

BOSNA I HERCEGOVINA
FEDERACIJA BOSNE I HERCEGOVINE
ZENIČKO-DOBOJSKI KANTON
OPĆINA MAGLAJ
SLUŽBA ZA PRIVREDU, FINANSIJE/FINANCIJE
I RAZVOJ PODUZETNIŠTVA

INFORMACIJA
o stanju obrta, malog i srednjeg poduzetništva
na općini Maglaj

IZRADILA:
Služba za privredu, finansije/finansije
i razvoj poduzetništva

Maglaj, august 2024. godine

UVOD

Općinska Služba za privredu, finansije/financije i razvoj poduzetništva, u skladu sa Programom rada Općinskog vijeća Maglaj za 2024. godinu koristila je raspoložive izvore i svoju nadležnost i sačinila ovu Informaciju.

Pri izradi Informacije korišteni su sljedeći izvori:

- Zvanični podaci institucija Bosne i Hercegovine,
- Zvanični podaci institucija Federacije Bosne i Hercegovine,
- Zeničko-dobojskog kantona,
- Privredne komore Zeničko-dobojskog kantona,
- Službe za zapošljavanje Zeničko-dobojskog kantona,
- Agencije za statistiku Federacije Bosne i Hercegovine,
- Federalnog zavoda za programiranje razvoja,
- Porezne uprave Federacije Bosne i Hercegovine,
- Vanjskotrgovinske komore Bosne i Hercegovine,
- rezultati ankete provedene kod privrednih subjekata,
- informacije do kojih se došlo u svakodnevnom radu i u kontaktima sa vlasnicima radnji i direktorima privrednih subjekata,
- web portal bisnode.ba.

Prikupljanje podataka ograničeno je mnogim problemima vezanim za pravovremenost i obuhvat prikupljenih (dostavljenih) podataka.

Faktori koji u znatnoj mjeri utiču na konačnu ocjenu stanja privrede, kao i u ranijem periodu, ističu se idalje:

- politička nestabilnost;
- problemi pristupa kapitalu za investicije i obrtnom kapitalu;
- otežano obezbjeđenje novih tehnologija;
- teško se „osvajaju“ nova tržišta;
- nedovoljno stimulativan ambijent sa nivoa države Bosne i Hercegovine za investiranje u odnosu na šire okruženje;
- ulazak Republike Hrvatske u sistem Šengena i EURO zone;
- ratni sukobi u Ukrajini i u Gazi, i generalno problemi porasta cijena sirovina i proizvoda na svjetskom tržištu;
- problem „sive“ ekonomije i rada „na crno“.

Bez obzira na činjenicu da je entitet Federacija BiH i država Bosna i Hercegovina nadležna za donošenje mjera makroekonomske politike, Općina Maglaj je svojim projektima, mjerama i intenzivnom saradnjom na lokalnom nivou nastojala privredni ambijent učiniti pogodnijim za poduzetnike i uopće za privredni razvoj.

Programom rada Općinskog vijeća Maglaj za mjesec septembar - oktobar 2024. godinu predviđena je izrada materijala „Informacije o stanju obrta, malog i srednjeg poduzetništva na općini Maglaj“.

U sklopu općinskih aktivnosti, realiziran je niz projekata koji su rezultirali poboljšanjem poslovnog ambijenta, među kojima se posebno ističu:

- projekti ulaganja u infrastrukturu u poslovnim zonama, koje se nameću kao prostor za generisanje novih biznisa i izgradnju novih poslovnih hala i novog zapošljavanja.
- start-up programi podrške mladim i potencijalnim poduzetnicima.
- nove stimulatívne odluke Općinskog vijeća a odnose se na oblast poduzetništva.

Započete aktivnosti i projekti sa ključnim mjerama koje Općina poduzima na unapređenju stanja u oblasti obrta i uopće poduzetništva po svom karakteru su dugoročne, i njihovi efekti će biti vidljivi kroz ekonomska kretanja, stvarne pokazatelje i statističke podatke, tek u narednim godinama.

Privredna karta Općine Maglaj

- površina općine: 252,4 km²
- broj mjesnih zajednica: 20
- broj naseljenih mjesta 40
- ukupan broj stanovnika: 23.146
- stanovništvo (procjena sredinom godine) 22.142.

Tabela 1. Gustina naseljenosti po općinama u ZE-DO kantonu u 2023. godini

Općina	Broj naseljenih mjesta	Površina općina u km ²	Stanovništvo (procjena sredinom godine)	Gustina naseljenosti
Breza	28	72,9	12.925	177,3
Doboj-Jug	2	10,2	4.097	401,7
Kakanj	106	377,0	36.339	96,4
Maglaj	40	252,4	22.142	87,7
Olovo	45	407,8	8.682	21,3
Tešanj	41	155,9	43.856	281,3
Usora	13	49,8	6.208	124,7
Vareš	85	390,1	7.193	18,4
Grad Visoko	88	230,8	38.274	165,8
Grad Zavidovići	47	556,4	34.349	61,7
Grad Zenica	83	558,5	107.375	192,3
Žepče	41	282,3	29.338	103,9
ZENIČKO-DOBOJSKI	619	3.344,1	350.778	104,9

Odlazak radne snage u zemlje EU zbog bolje zarade i boljih uslova rada, kako mladih tako i kvalifikovanih radnika, utiče na nedostatak kvalitetne radne snage, radno aktivno stanovništvo se smanjuje, i preduzeća se bore s teškoćama pronalazaženja kvalificiranog kadra. Generalno posmatrajući stanje na evidencijama nezaposlenih, evidentno je da postoji neusklađenost ponude i potražnje za radnom snagom na tržištu. Razloga je više, kao prvi je veliki odliv radno sposobnog stanovništva: građevinske, metalske i sobračajne struke u zemlje EU, prvenstveno u Njemačku, Sloveniju, Hrvatsku, Austriju, Italiju i ostale zemlje EU.

Tabela 2. Radno aktivno stanovništvo (15-64 godine) u ZE-DO kantonu u 2023. godini

Općina	Stanovništvo (procjena sredinom godine)	Radno sposobno stanovništvo	% Radno sposobnog stanovništva
Breza	12.925	8.819	68,2
Doboj-Jug	4.097	2.890	70,5
Kakanj	36.339	24.946	68,6
Maglaj	22.142	15.273	69,0
Olovo	8.682	5.715	65,8
Tešanj	43.856	30.656	69,9
Usora	6.208	4.594	74,0
Vareš	7.193	4.617	64,2
Grad Visoko	38.274	25.875	67,6
Grad Zavidovići	34.349	23.844	69,4
Grad Zenica	107.375	72.449	67,5
Žepče	29.338	21.080	71,9
ZENIČKO-DOBOJSKI	350.778	240.758	68,6

Mjerenje stope zaposlenosti na području općine Maglaj, po procjeni Zavoda za programiranje razvoja Federacije BiH, je sljedeće:

- broj stanovnika sredinom 2023. godine na području općine Maglaj 22.142 što je manje za 78 stanovnika u odnosu na 2022. godinu,
- broj zaposlenih osoba je 4.298 i više je za 53 u odnosu na 2022. godinu,
- broj radno sposobnog stanovništva je 15.273 i manji je za 208 osoba u odnosu na 2022. godinu,
- 7.715 lica je u kategoriji radne snage, i više je za 44 osobe u odnosu na 2022.godinu,
- stopa zaposlenosti je 28,1 % i viša je za 0,7 % u odnosu na 2022. godinu, i
- stopa aktivnosti je 50,5 % i viša je za 1,0 % u odnosu na isti period ranije godine.

Zbrini pregled po drugim općinama u ZE-DO kantonu dat je u tabelarnom pregledu.

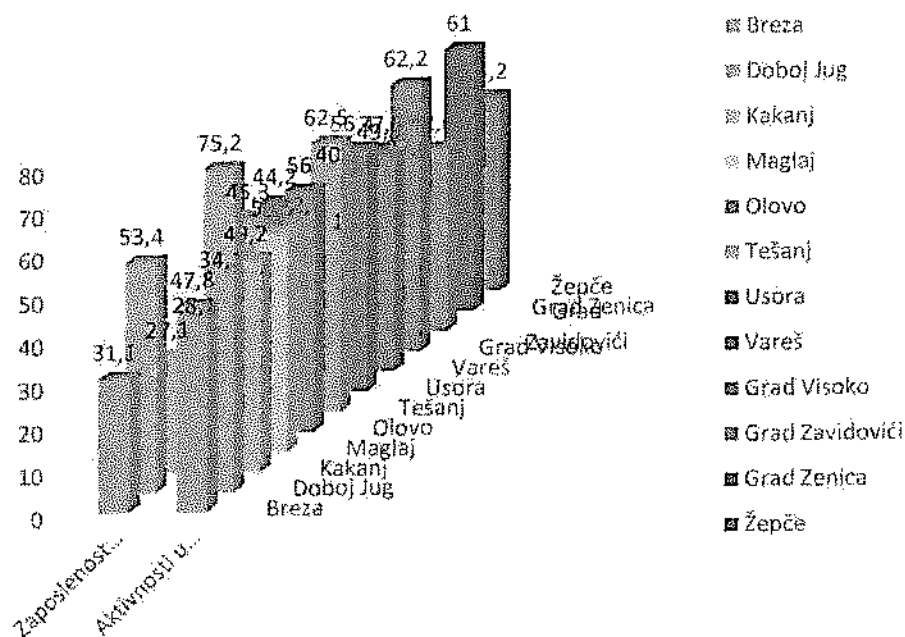
Tabela 3. Stepen zaposlenosti u ZE-DO kantonu u 2023. godini

Općina	Stanovništvo (procjena sredinom godine)	Broj zaposlenih po sjedištu poslodavca	Radno sposobno stanovništvo	Radna snaga	Stope	
					Zaposlenost u %	Aktivnosti u %
Breza	12.925	2.740	8.819	4.219	31,1	47,8
Doboj-Jug	4.097	1.543	2.890	2.174	53,4	75,2
Kakanj	36.339	6.756	24.946	12.276	27,1	49,2
Maglaj	22.142	4.298	15.273	7.715	28,1	50,5
Olovo	8.682	1.949	5.715	3.199	34,1	56,0
Tešanj	43.856	13.890	30.656	19.169	45,3	62,5
Usora	6.208	2.030	4.594	2.589	44,2	56,4
Vareš	7.193	1.519	4.617	2.298	32,9	49,8
Grad Visoko	38.274	10.359	25.875	16.091	40,0	62,2
Grad Zavidovići	34.349	4.709	23.844	10.156	19,7	42,6
Grad Zenica	107.375	27.408	72.449	44.189	37,8	61,0
Žepče	29.338	5.821	21.080	9.536	27,6	45,2
ZENIČKO- DOBOJSKI	350.778	83.022	240.758	133.611	34,5	55,5

Prema podacima Porezne uprave Federacije BiH stanje broja zaposlenih prema prebivalištu osiguranika na dan 30.06.2024. godine iznosi 5.114 zaposlena.

Stopa registrovane zaposlenosti u ZDK u 2023. godini, odnosno zvanično registrovan broj zaposlenih u odnosu na radno sposobno stanovništvo, je iznosila 34,5% što je u odnosu na prethodnu godinu više za 0,4 % (stopa zaposlenosti u Federaciji BiH je iznosila 36,3%).

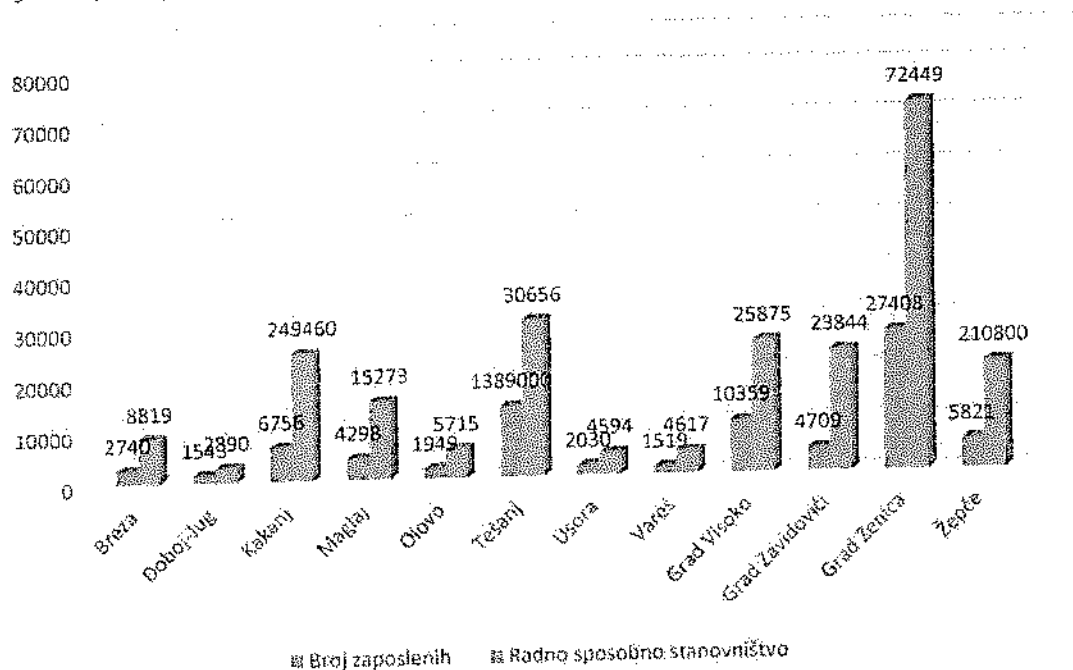
Grafikon 1) Stopa zaposlenosti i stopa aktivnosti stanovništva po općinama ZDK 2023



Izvor: Federalni zavod za statistiku, 2022 i Federalni zavod za statistiku, 2023

Kada je u pitanju broj zaposlenih, u izvještajnom periodu broj zaposlenih u skoro svim općinama u kantonu je zadržan na nivou iz prethodne godine, a na grafikonu je prikazan uporedni pokazatelj prosječnog broja zaposlenih i radno sposobnog stanovništva.

Grafikon 2) Prosječan broj zaposlenih i radno sposobno stanovništvo po općinama ZDK 2023



Izvor: Federalni zavod za statistiku, 2022 i Federalni zavod za statistiku, 2023

U 2023. godini u Federaciji BiH prosječan mjesečni broj nezaposlenih lica je iznosio 277.160 što je manje za 12.759 lica ili 4,39% u odnosu na 2022. godinu.

Registrovana nezaposlenost u ZDK u 2023. godini je iznosila 50.589 lica što je manje za 347 lica ili 0,68% u odnosu na prethodnu 2022. godinu.

Broj nezaposlenih na području Zeničko-dobojskog kantona u ukupnom broju nezaposlenih u Federaciji BiH je iznosio 18,25%.

Najveći broj nezaposlenih lica registriran je u općinama Zenica (6,05%), Visoko (2,06%), Kakanj (1,99%) i Zavidovići (1,96%), dok je najmanji broj nezaposlenih osoba registrovan u općinama Usora (0,20%), Doboju Jug (0,22%) i Vareš (0,28%) od ukupnog broja nezaposlenih u Federaciji BiH.

Smanjenje broja nezaposlenih osoba zabilježeno je u svim općinama/gradovima u ZDK, tako da je se kretalo u rasponu od 0,1 % u općini Tešanj (izraženo apsolutnim brojem za 5 lica) do 1,43 % zabilježeno u općini Žepče (izraženo apsolutnim brojem za 54 lica), u općini Maglaj smanjen je postotak nezaposlenih u odnosu na prošlu godinu za 0,3 % (izraženo apsolutnim brojem za 9 lica).

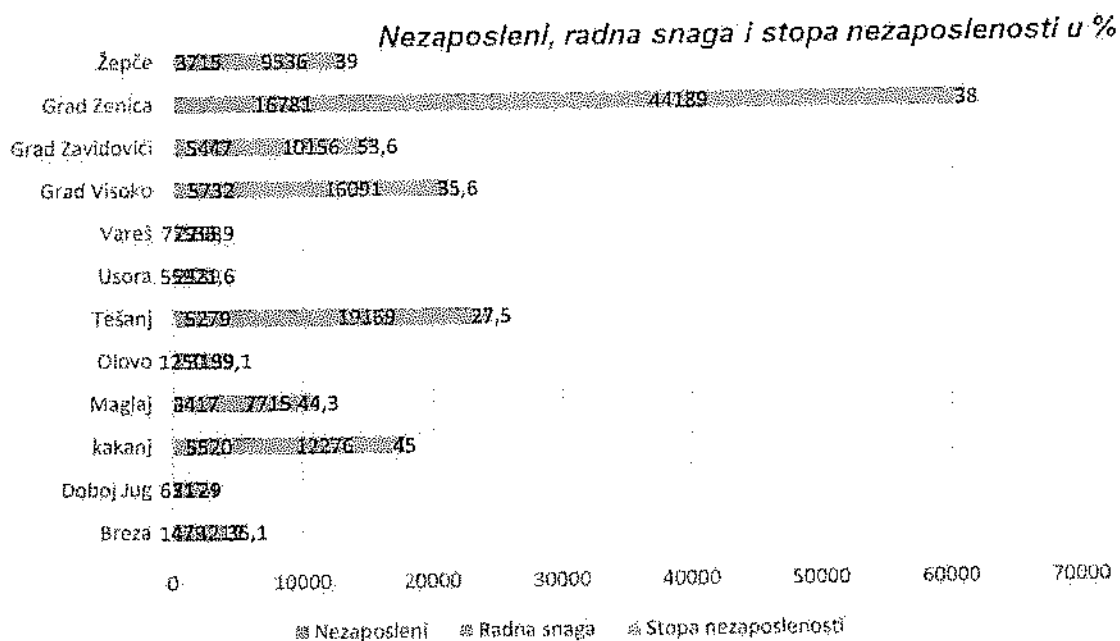
Stopa nezaposlenosti u ZDK u 2023. godini prema zvanično registrovanom broju nezaposlenih, u odnosu na radnu snagu iznosila je 37,9 % što je u odnosu na prethodnu godinu manje za 0,2 % (stopa nezaposlenosti u Federaciji BiH je iznosila 33,9 %).

U nastavku je dat i tabelarni pregled nezaposlenosti za općinu Maglaj i za općine u ZE-DO kantonu sa uporednim podacima.

Tabela 4. Stepen nezaposlenosti u ZE-DO kantonu u 2023. godini

Općina	Nezaposleni	Broj zaposlenih	Radna snaga	Stepen nezaposlenosti u %
Breza	1.479	2.740	4.219	35,1
Doboj-Jug	631	1.543	2.174	29,0
Kakanj	5.520	6.756	12.276	45,0
Maglaj	3.417	4.298	7.715	44,3
Olovo	1.250	1.949	3.199	39,1
Tešanj	5.279	13.890	19.169	27,5
Usora	559	2.030	2.589	21,6
Vareš	779	1.519	2.298	33,9
Grad Visoko	5.732	10.359	16.091	35,6
Grad Zavidovići	5.447	4.709	10.156	53,6
Grad Zenica	16.781	27.408	44.189	38,0
Žepče	3.715	5.821	9.536	39,0
ZENIČKO-DOBOJSKI	50.589	83.022	133.611	37,9

Grafikon 3) Nezaposleni, radna snaga i stopa nezaposlenosti po općinama ZDK 2023



Izvor: Federalni zavod za statistiku, 2022 i Federalni zavod za statistiku, 2023

Ukupna zaposlenost na teritoriji općine obuhvaća zaposlene u poslovnim subjektima: pravnim osobama, obrtu i slobodnim profesijama i javnim ustanovama.

Stepen nezaposlenosti se izračunava tako što se broj nezaposlenih podijeli sa radno aktivnim stanovništvom (stanovništvo staro od 15 – 65 godina i pomnoži sa 100).

Tabela br. 5. Nezaposlenost prema stepenu stručnog obrazovanja na općini Maglaj u 2023. godini

Općina	STEPEN STRUČNOG OBRAZOVANJA								
	Svega	VSS	VŠS	SSS	NSS	VKV	KV	PKV	NKV
Maglaj	3.417	116	6	630	0	8	1.122	109	1.426

Tabelarni pregled nezaposlenosti žena prema stepenu stručnog obrazovanja na području općine Maglaj.

Tabela br. 6. Nezaposlene žene prema stepenu stručnog obrazovanja na općini Maglaj u 2023. godini

Općina	STEPEN STRUČNOG OBRAZOVANJA								
	SVEGA	VSS	VŠS	SSS	NSS	VKV	KV	PKV	NKV
Maglaj	2.194	76	2	445	0	2	607	48	1.014

Povećan je procenat učešća nezaposlenih žena u ukupnom iznosu nezaposlenih na području općine, a kao rezultat i odlaska stanovništva u inostranstvo.

Prosječna neto plaća u Maglaju u 2023. godini je iznosila 1.005 KM i viša je za 114 KM u odnosu na 2022. godinu, dok je prosječna neto plaća u ZE-DO kantonu iznosila 1.076 KM, i procentulano je iznosila 85 % od prosječne neto plaće isplaćene u Federaciji BiH.

Tabela br. 7. Prosječna neto plaća u Maglaju i u ZE-DO kantonu u 2023. godini

Općina	Prosječna neto plaća	FBiH = 100 (% u odnosu na FBiH)
Breza	1.223	97
Doboj-Jug	893	71
Kakanj	1.349	107
Maglaj	1.005	80
Olovo	993	79
Tešanj	904	72
Usora	1.064	84
Vareš	1.389	110
Grad Visoko	889	70
Grad Zavidovići	986	78
Grad Zenica	1.198	95
Žepče	890	71
ZENIČKO-DOBOJSKI	1.076	85

U Federaciji BiH u 2023. godini prosječna mjesečna isplaćena neto plaća iznosila je 1.261 KM i viša je za 11,65% u odnosu na 2022. godinu.

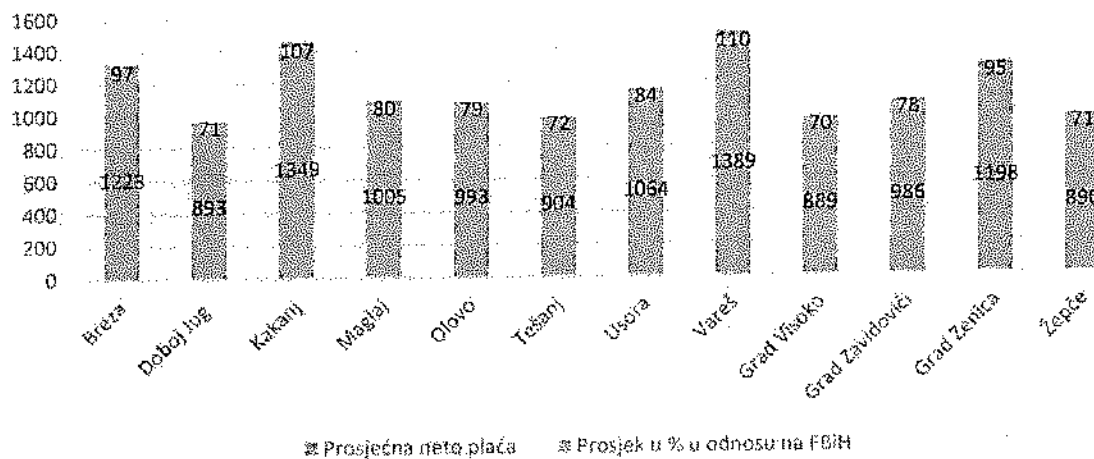
U ZDK prosječna neto plaća iznosila je 1.076 KM što je više za 10,59% u odnosu na 2022. godinu, što je 85% u odnosu na prosjek Federacije BiH.

Tabela br. 8. Zaposlenost i plaće po općinama/gradovima u ZDK u period 2020-2023. godina:

Općina	Prosječan broj zaposlenih				Prosječna neto plaća u KM				Prosječna bruto plaća u KM			
	2020	2021	2022	2023	2020	2021	2022	2023	2020	2021	2022	2023
Breza	2.962	2.912	2.775	2.740	970	955	1.071	1.223	1.488	1.465	1.656	1.900
Doboj Jug	1.539	1.533	1.565	1.543	717	705	789	895	1.084	1.087	1.218	1.363
Grad Visoko	10.304	10.389	10.511	10.359	663	700	797	889	990	1.046	1.209	1.339
Grad Zenica	27.136	26.906	27.307	27.408	935	967	1.084	1.198	1.438	1.495	1.680	1.864
Kakanj	7.098	6.970	6.777	6.756	1.087	1.110	1.216	1.349	1.678	1.745	1.873	2.092
Maglaj	4.311	4.250	4.245	4.298	739	795	891	1.005	1.117	1.211	1.352	1.530
Olovo	1.888	1.947	1.929	1.949	720	772	816	993	1.049	1.130	1.196	1.449
Tešanj	13.535	13.783	13.900	13.890	652	707	802	904	991	1.081	1.223	1.387
Usora	1.780	1.921	2.048	2.030	776	843	954	1.064	1.185	1.267	1.470	1.641
Vareš	1.228	1.242	1.317	1.519	858	866	1.146	1.389	1.313	1.320	1.760	2.160
Grad Zavidovići	4.811	4.757	4.725	4.709	751	812	894	986	1.143	1.228	1.343	1.525
Žepče	5.481	5.568	5.641	5.821	677	720	810	890	1.021	1.097	1.226	1.344
Ukupno	82.073	82.178	82.740	83.022	820	858	962	1.076	1.251	1.316	1.475	1.656

Grafikon 4) Pregled plaća po općinama Ze-do kantona u 2023. godini

Pregled plaća po općinama Ze-do kantona i procenat u odnosu na FBiH



Izvor: Federalni zavod za statistiku, 2023

Kada je u pitanju vanjskotrgovinska razmjena za područje općine Maglaj u 2023. godini je iznosila izvoz 192.212.095 KM što je za 87.253.473 KM manje u odnosu na raniju 2022. godinu, procentualno učešće u izvozu Federacije BiH 1,72 %, uvoz za područje općine Maglaj u 2023. godini je iznosio 118.998.778 KM dok je u 2022. godini iznosio 148.992.235 KM, procentualno učešće u uvozu za područje Federacije BiH 0,60 %, procentualna pokrivenost uvoza izvozom u 2023. godini je iznosila 161,52 %, dok je u 2022. godini iznosila 187,57 %, i saldo robne razmjene u 2023. godini je iznosio

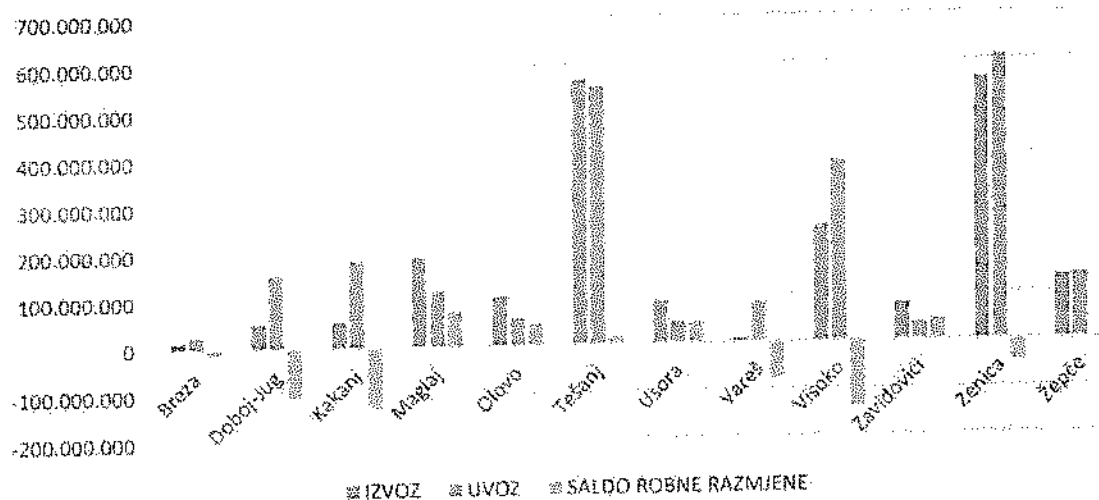
73.213.317 KM dok je u 2022. godni iznosio 130.473.333 KM. U nastavku je dat tabelarni pregled vanjskotrgovinske razmjena po općinama u ZE-DO kantonu u 2023. godini.

Tabela br. 9. Vanjskotrgovinska razmjena ZE-DO kantona po općinama u 2023. godini

Naziv	Izvoz (u KM)	Učešće u izvozu %	Uvoz (u KM)	Učešće u uvozu %	Pokrivenost uvoza izvozom %	Saldo robne razmjene KM
Breza	16.142.664	0,14	26.891.456	0,14	60,03	-10.748.792
Doboj-Jug	54.525.327	0,49	156.907.884	0,80	34,75	-102.382.556
Kakanj	56.312.008	0,50	184.849.744	0,94	30,46	-128.537.737
Maglaj	192.212.095	1,72	118.998.778	0,60	161,52	73.213.317
Olovo	105.397.247	0,94	57.911.471	0,29	182,00	47.485.776
Tešanj	566.446.479	5,07	551.593.188	2,80	102,69	14.853.291
Usora	89.710.077	0,80	45.897.216	0,23	195,46	43.812.861
Vareš	7.538.186	0,07	85.655.253	0,43	8,80	-78.117.067
Visoko	247.012.030	2,21	386.188.296	1,96	63,96	-139.176.267
Zavidovići	80.157.978	0,72	37.136.559	0,19	215,85	43.021.418
Zenica	559.802.588	5,01	608.159.938	3,08	92,05	-48.357.350
Žepče	133.188.818	1,19	138.151.645	0,70	96,41	-4.962.826
ZENIČKO- DOBOJSKI	2.108.445.497	18,89	2.398.341.428	12,15	87,91	-289.895.931

Dalje, kada je u pitanju vanjskotrgovinska razmjena po stanovniku, izvoz plus uvoz za područje općine Maglaj u 2023. godini je iznosio 311.210.874 KM dok je u 2022. godini iznosio 428.457.802 KM, izvoz po stanovniku općine Maglaj je iznosio 8.681 KM, dok je uvoz po stanovniku iznosio 5.374 KM, odnosno izvoz plus uvoz po stanovniku je iznosio 14.055 KM.

Grafikon 5) Izvoz, uvoz i trgovinski bilans roba u mil. KM po općinama ZDK 2023



Izvor: Uprava za indirektno oporezivanje Bosne i Hercegovine, 2023

U nastavku je tabelarni pregled vanjskotrgovinske razmjena po stanovniku po općinama u ZE-DO kantonu u 2023. godini.

Tabela br. 10. Vanjskotrgovinska razmjena po stanovniku u ZE-DO kantonu u 2023. godini

Općina	IZVOZ + UVOZ (u KM)	Stanovništvo (procjena sredinom godine)	IZVOZ po stanovniku (u KM)	UVOZ po stanovniku (u KM)	IZVOZ+UVOZ po stanovniku (u KM)
Breza	43.034.121	12.925	1.249	2.081	3.330
Doboj-Jug	211.433.211	4.097	13.309	38.298	51.607
Kakanj	241.161.752	36.339	1.550	5.087	6.636
Maglaj	311.210.874	22.142	8.681	5.374	14.055
Olovo	163.308.718	8.682	12.140	6.670	18.810
Tešanj	1.118.039.667	43.856	12.916	12.577	25.493
Usora	135.607.293	6.208	14.451	7.393	21.844
Vareš	93.193.439	7.193	1.048	11.908	12.956
Grad Visoko	633.200.326	38.274	6.454	10.090	16.544
Grad Zavidovići	117.294.537	34.349	2.334	1.081	3.415
Grad Zenica	1.167.962.526	107.375	5.214	5.664	10.877
Žepče	271.340.463	29.338	4.540	4.709	9.249
ZENIČKO-DOBOJSKI	4.506.786.925	350.778	6.011	6.837	12.848

Poreski prihodi na području općine Maglaj u 2023. godini su iznosili 4.597.380 KM i viši su za 589.730 KM u odnosu na 2022. godinu, i po stanovniku su iznosili 208 KM, odnosno 62 % u odnosu na poreske prihode na nivou Federacije BiH. U nastavku je dat tabelarni pregled poreskih prihoda po općinama u ZE-DO kantonu u 2023. godini.

Tabela br. 11. Poreski prihodi u ZE-DO kantonu u 2023. godini

Općina	Stanovništvo (procjena sredinom godine)	Prihodi u KM	Prihodi/PC po stanovniku u KM	PRIHODI po stanovniku u KM FBIH = 100
Breza	12.925	3.805.954	294	88
Doboj-Jug	4.097	1.645.782	402	120
Kakanj	36.339	10.016.169	276	82
Maglaj	22.142	4.597.380	208	62
Olovo	8.682	2.314.760	267	79
Tešanj	43.856	13.461.966	307	91
Usora	6.208	1.011.693	163	49
Vareš	7.193	2.257.072	314	93
Grad Visoko	38.274	11.261.008	294	88
Grad Zavidovići	34.349	6.046.119	176	52
Grad Zenica	107.375	34.228.204	319	95
Žepče	29.338	4.573.638	156	46
ZENIČKO-DOBOJSKI	350.778	95.219.745	271	81

Prema podacima Porezne uprave Federacije BiH, u 2023. godini u Federaciji BiH, poreski prihodi svih kantona (porezi građana i porez na dohodak) iznosili su 721.781.207 KM, što je u

odnosu na prethodnu godinu više za 13,24 % (prihodi u 2022. godini su iznosili 637.387.444 KM), Poreski prihodi po stanovniku (prisutni broj stanovnika) u Federaciji BiH iznosili su 336 KM, dok je ranije iznosio 296 KM, i viši su za 13,51 % u odnosu na prethodnu godinu.

U Zeničko - dobojskom kantonu u 2023. godini ostvareni su poreski prihodi u iznosu od 95.219.745 KM, što je u odnosu na prošlu godinu više za 18,98%.

Najviši poreski prihodi ostvareni su u Zenici u iznosu od 34,22 miliona KM, a najniži u općini Usora u iznosu od 1,01 milion KM.

Poreski prihodi po stanovniku (prisutni broj stanovnika) u Zeničko dobojskom kantonu iznosili su 271 KM, što je u odnosu na prošlu godinu više za 19,38 % i što je 81 % u odnosu na prosjek Federacije BiH.

Najviši poreski prihodi po stanovniku ostvareni su u općini Dobojski Jug u iznosu od 402 KM, a najniži u općini Žepče u iznosu od 156 KM.

Finansijske institucije na području općine Maglaj

Kada govorimo o finansijskim institucijama, na području općine Maglaj trenutno posluje 5 (pet) banaka:

- Privredna banka Sarajevo,
- Sparkasse Bank,
- Unicredit Zagrebačka banka,
- ASA Banka, i
- Turkish-Ziraat Banka kao „Cash desk“ isturena poslovna jedinica za Maglaj u okviru Kombinata "Natron-Hayat".

Mikrokreditne organizacije sa 7 (sedam) poslovnih jedinica, i to:

- "LOK" doo - Poslovna jedinica Maglaj;
- "MI-BOSPO" doo - Poslovna jedinica Maglaj;
- "EKI" doo - Poslovna jedinica Maglaj;
- "LIDER" doo - Poslovna jedinica Maglaj;
- "MIKROFIN" doo - Poslovna jedinica Maglaj;
- "PARTNER" doo - Poslovna jedinica Maglaj;
- "SUNRISE" doo - Poslovna jedinica Maglaj.

Na području općine rade i 4 (četiri) mjenjačnice:

- Delić Azra „AZRA“ ul Viteška, Maglaj
- "HIFA-OIL 1" doo. Liješnica bb, Maglaj
(u sklopu Benzinske pumpe "HIFA-OIL" d.o.o. Podružnica Maglaj)
- "HIFA-OIL 2" doo. ulica Prvog marta br. 1 Maglaj, (u sklopu Benzinske pumpe "HIFA-OIL" d.o.o. Tešanj – Podružnica Maglaj); i
- Hadžić Nermina „Ermina“ Autobuska stanica Maglaj.

Na području općine radi i 15 društava iz oblasti osiguranja:

- "AURA OSIGURANJE" dd
- "ASA OSIGURANJE" dd
- "BRČKO GAS OSIGURANJE" doo
- "CAMELIA OSIGURANJE" dd
- "CENTRAL OSIGURANJE" dd
- "CROATIA OSIGURANJE" doo

- "EUROHERC OSIGURANJE" dd
- "GRAWE OSIGURANJE" dd
- "SARAJEVO OSIGURANJE" dd
- "TRIGLAV BH OSIGURANJE" dd
- "PREMIUM OSIGURANJE"
- "MIKROFIN" dd
- "VIDRA S" doo
- "WIENER OSIGURANJE" dd
- "ADRIATIC OSIGURANJE" dd

Generalno kada je riječ o registraciji privrednih subjekata radi se o „živom“ procesu, gdje se registruju privredne djelatnosti a i odjavljuju djelatnosti, tako da se radi o aktivnostima i procesima koji zahtijevaju stalni nadzor i praćenje istih u skladu sa pozitivnim zakonskim propisima koji definišu ovu oblast.

Kada je riječ o broju registriranih obrta/radnji u navedenom periodu, došlo je do povećanja broja registrovanih obrta/radnji za 22 odnosno sa 451 na 473 registrovana obrta/radnje (obrt, trgovine, ugostiteljske, zanatske, uslužne i drugo).

Kada je riječ o stanju broja registrovanih privrednih subjekata (d.o.o.) i registriranih djelatnosti u okviru istih u toku 2023. i 2024. godine ostvareno je povećanje za 13 novih privrednih subjekata i poslovnih jedinica u okviru istih. Na području općine Maglaj ukupno je registrovano 1.050 poslovnih subjekata, od čega je 356 pravnih lica, 221 podružnica u sastavu pravnih lica i 473 obrtnika - radnje, 5 Javnih preduzeća i ustanova, 2 Zemljoradničke zadruge, 7 Udruženja poljoprivrednika i 1 Asocijacija udruženja poljoprivrednika.


Broj preduzeća na 1.000 stanovnika općine Maglaj je 47,4 dok je u istom periodu ranije godine isti iznosio 45,7.

Podrška i razvoj privrede i poduzetništva u prošloj godini karakteriše vrijeme inflatorne krize izazvane ratnom situacijom u Ukrajini i Palestini, isto se odvijalo u stalnom prilagođavanju novim izmjenjenim uvjetima, istraživanju, predlaganju i stvaranje što povoljnijeg ambijenta za privređivanje, privlačenju investitora, bržu i efikasniju uslugu pravnim i fizičkim licima iz oblasti privrede i poduzetništva.

Od ukupnog broja registrovanih djelatnosti na području općine Maglaj:

- trgovinskih djelatnosti procentualno 24 %,
- proizvodne djelatnosti procentualno 13 %,
- građevinarstvo procentualno 5 %,
- ugostiteljstvo i turizam procentualno 6 %,
- saobraćajnih djelatnosti procentualno 8 %,
- finansijske institucije i osiguranja 3 %,
- proizvodnja električne energije procentualno 2 %,
- poljoprivredne djelatnosti procentualno 7 %, i
- uslužne i ostale djelatnosti procentualno 32 %.

Grafikon 6) Pregled broja registriranih djelatnosti po procentima učešća u 2023 – 2024. godina



- trgovina
- prerađivačka
- građevinarstvo
- ugostiteljstvo
- saobraćaj
- financije i osiguranja
- proizvodnja električne energije
- poljoprivreda
- ostale uslužne

Izvor: Služba za privredu, financije/financije i razvoj poduzetništva

Kada je riječ o broju registrovanih cestovnih motornih i priključnih vozila na području općine Maglaj prema godinama starosti u 2023. godini statistički podaci su sljedeći:

Tabela br. 12. Registrirana cestovna motorna i priključna vozila na području općine Maglaj prema godinama starosti u 2023. godini

STAROST VOZILA	UKUPNO	MOTOCIKLI	PUTNIČKA VOZILA	AUTOBUSI	TERETNA VOZILA	OSTALA VOZILA
do 1 godine	49	10	15	-	15	9
1-2	47	10	16	-	15	6
3-5	126	25	59	-	32	10
6-10	468	22	326	-	108	12
11-15	1.422	46	1.249	10	105	12
15+	4.410	106	3.957	17	243	87
UKUPNO MAGLAJ	6.522	219	5.622	27	518	136

Izvor: Federalni zavod za statistiku, 2023

Tabela br. 13. Registrirani poslovni subjekti prema područjima klasifikacije djelatnosti (KD) BiH, stanje 31.12.2023. godine

Općina Maglaj	Ukupno	Područja djelatnosti																				
		A	B	C	D	E	F	G	H	I	J	K	L	M	N	O	P	Q	R	S	T	U
Pravne osobe	356	9	2	46	2	2	23	60	33	6	7	1	1	15	4	23	15	10	26	71	-	-
Jednice u sastavu	221	2	-	10	3	-	2	73	6	11	3	28	-	3	5	7	15	7	22	24	-	-
Obrti/Radinje	473	63	-	75	10	1	26	123	41	45	4	4	-	19	9	-	1	8	2	42	-	-

Opis područja djelatnosti:

- A - Poljoprivreda, šumarstvo i ribolov
- B - Vađenje ruda i kamena
- C - Prerađivačka industrija
- D - Proizvodnja i snabdijevanje električnom energijom, plinom, parom i klimatizacija
- E - Snabdijevanje vodom; uklanjanje otpadnih voda, gospodarenje otpadom te djelatnosti sanacije okoliša
- F - Građevinarstvo
- G - Trgovina na veliko i na malo; popravak motornih vozila i motocikala
- H - Prijevoz i skladištenje
- I - Djelatnosti pružanja smještaja te pripreme i usluživanja hrane (hotelijerstvo i ugostiteljstvo)
- J - Informacije i komunikacije
- K - Financijske djelatnosti i djelatnosti osiguranja
- L - Poslovanje nekretninama
- M - Stručne, naučne i tehničke djelatnosti
- N - Administrativne i pomoćne uslužne djelatnosti
- Q - Javna uprava i obrana; obvezno socijalno osiguranje
- P - Obrazovanje
- Q - Djelatnosti zdravstvene i socijalne zaštite
- R - Umjetnost, zabava i rekreacija
- S - Ostale uslužne djelatnosti
- T - Djelatnosti domaćinstava kao poslodavaca; djelatnosti domaćinstava koja proizvode različita dobra i obavljaju različite usluge za vlastite potrebe
- U - Djelatnosti vanteritorijalnih organizacija i organa

Tabela br. 14. Struktura poslovnih subjekata po JLS u ZDK, stanje 31.12.2023.

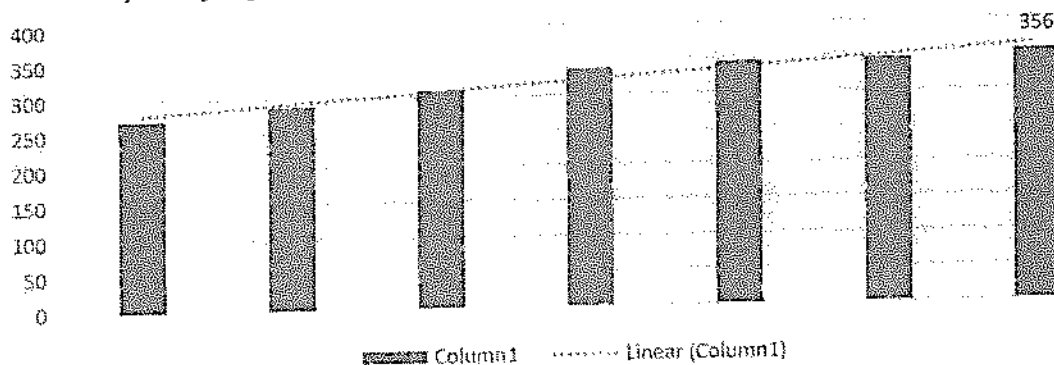
Općina	Stanovništvo (procjena sredinom godine)	Broj poslovnih subjekata				Broj poslovnih subjekata na 1.000 stanovnika
		Ukupno	Pravna lica	Podružnice u sastavu pravnih lica	Fizička lica obrtnici	
Breza	12.925	683	235	157	291	52,8
Doboj-Jug	4.097	413	185	87	141	100,8
Kakanj	36.339	1.635	526	349	760	45,0
Maglaj	22.142	1.050	356	221	473	47,4
Olovo	8.682	443	174	103	166	51,0
Tešanj	43.856	2.945	1.117	524	1.304	67,2
Usora	6.208	425	183	115	127	68,5
Vareš	7.193	466	167	111	188	64,8
Grad Visoko	38.274	3.445	1.006	574	1.865	90,0
Grad Zavidovići	34.349	1.414	503	293	618	41,2
Grad Zenica	107.375	6.112	2.122	1.477	2.513	56,9
Žepče	29.338	1.542	614	367	561	52,6
ZENIČKO- DOBOJSKI	350.778	20.573	7.188	4.378	9.007	58,6

Tabela br. 15. Broj registrovanih privrednih društava na području općine Maglaj za period 2018-2024. godina, sa brojem registriranih poslovnih jedinica

PRIVREDNA DRUŠTVA (d.o.o. i d.d.)	2018	2019	2020	2021	2022	2023	2024
Ukupan broj privrednih društava (d.o.o. i d.d.)	271 privredna društva	289 privredna društva	309 privredna društva	337 privredna društva	344 privredna društva	346 privredna društva	356 privredna društva

Izvor: Služba za privredu, finansije/financije i razvoj poduzetništva

Grafikon 7) Struktura privrednih društava sa brojem registriranih poslovnih jedinica na području općine Maglaj u periodu 2018-2024. godina:



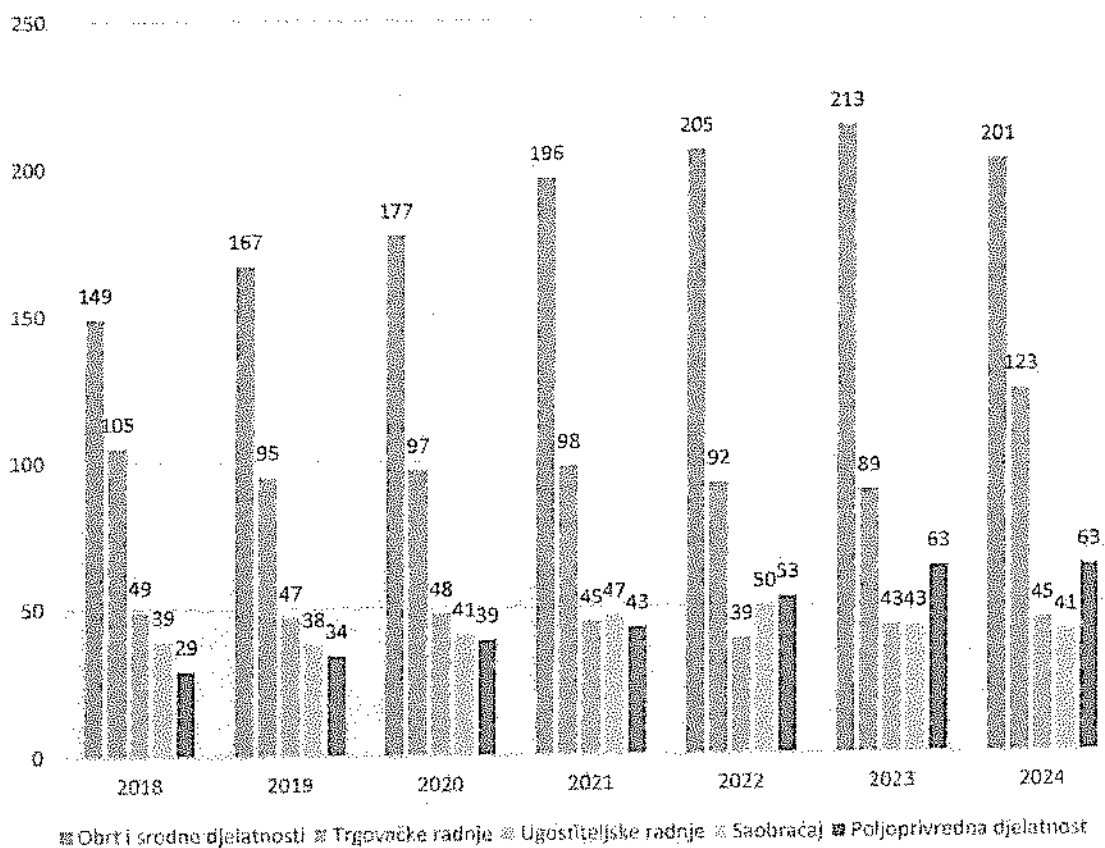
Izvor: Služba za privredu, finansije/financije i razvoj poduzetništva

Tabela br. 16. Broj registrovanih obrta i radnji na području općine Maglaj period 2018-2024. godina

RADNJE / OBRT	2018	2019	2020	2021	2022	2023	2024
Obrt i srodne djelatnosti	149	167	177	196	205	213	201
Trgovačke radnje	105	95	97	98	92	89	123
Ugostiteljske radnje	49	47	48	45	39	43	45
Saobraćaj	39	38	41	47	50	43	41
Poljoprivredna djelatnost	29	34	39	43	53	63	63
Ukupan broj obrta i radnji	371	381	402	429	439	451	473

Izvor: Služba za privredu, finansije/financije i razvoj poduzetništva

Grafikon 8) Struktura poduzetnika – obrtnika na području općine Maglaj u periodu 2018-2024. godina prema djelatnosti sa prikazom trenda rasta broja obrta na općini:



Izvor: Služba za privredu, finansije/financije i razvoj poduzetništva

U prilogu je dat tabelarni pregled broja preduzeća po pregledu za pravna lica, podružnice, obrt-radnje i pregled broja preduzeća po glavi stanovnika za područje ZE-DO kantona.

Tabela br. 17. Broj preduzeća, podružnica, obrta-radnji i pregled broja preduzeća po glavi stanovnika po JLS u 2023. godini

Općina	Stanovništvo (procjena sredinom godine)	Broj poslovnih subjekata				Broj poslovnih subjekata na 1.000 stanovnika
		Ukupno	Pravna lica	Podružnice u sastavu pravnih lica	Fizička lica obrtnici	
Breza	12.925	683	235	157	291	52,8
Doboj-Jug	4.097	413	185	87	141	100,8
Kakanj	36.339	1.635	526	349	760	45,0
Maglaj	22.142	1.050	356	221	473	47,4
Olovo	8.682	443	174	103	166	51,0
Tešanj	43.856	2.945	1.117	524	1.304	67,2
Usora	6.208	425	183	115	127	68,5
Vareš	7.193	466	167	111	188	64,8
Grad Visoko	38.274	3.445	1.006	574	1.865	90,0
Grad Zavidovići	34.349	1.414	503	293	618	41,2
Grad Zenica	107.375	6.112	2.122	1.477	2.513	56,9
Žepče	29.338	1.542	614	367	561	52,6
ZENIČKO- DOBOJSKI	350.778	20.573	7.188	4.378	9.007	58,6

Na području općine rezervirano je 10 Poslovno-industrijskih zona, i to:

1. Poslovna zona Liješnica 1
2. Poslovna zona Liješnica 2
3. Poslovna zona „Južni dio Maglaj“ (kod gradskog stadiona)
4. Poslovna zona Kosova
5. Poslovna zona Čakalovac
6. Poslovna zona Jelovac-Tukovi
7. Poslovna zona Misurići
8. Poslovna zona Moševac
9. Poslovna zona Novi Šeher
10. Poslovna zona Poljice

Ovih 10 zona su u suštini prostori rezervirani za poslovna ulaganja, međutim kao ozbiljne poslovno - industrijske zone se nameću Misurići, Liješnica i Novi Šeher.

Finansiranje infrastrukturnih ulaganja u poslovno industrijske zone vrši se vlastitim sredstvima Budžeta Općine Maglaj, a kao donatori u prvom redu se nameću: Federalno ministarstvo razvoja, poduzetništva i obrta Mostar, Ministarstvo za privredu ZE-DO kantona, UNDP BiH, USAID BiH, i druge domaće i međunarodne organizacije koje daju podršku razvoju privrede na lokalnom nivou.

U skladu sa Odlukom Regionalnog savjeta BFC mreže od 20.6.2019. godine službeno je potvrđeno da Općina Maglaj ispunjava kriterije Programa certifikacije općina i gradova sa povoljnim poslovnim okruženjem u jugoistočnoj Evropi prema važećem BFC SEE Standardu, Edicija III.

Obrti u oblasti poljoprivrede – registracija poljoprivredne djelatnosti

U porastu je broj novoregistriranih radnji - obrta kao srodne djelatnosti u oblasti obavljanja poljoprivredne djelatnosti, i trenutno je registrirano 63 obrta u poljoprivredi, kao i u ranijoj godini.

U konkretnom slučaju, poljoprivreda se registruje kao obrtnička radnja i ima sva prava i obaveze kao i svaki drugi privredni subjekat registriran za obavljanje privrednih djelatnosti.

Razlog za ovakav primjetan porast broja registriranih obrta u oblasti poljoprivrede je i taj što je u zadnjih nekoliko godina kontinuiran porast broja RPG i RK na području općine, da se sve više poljoprivrednih proizvođača profiliraju u ozbiljne proizvođače poljoprivrednih proizvoda, i da je normalan slijed rasta i razvoja poljoprivrednog gazdinstva registracija poljoprivredne djelatnosti kao obrta ili privrednog društva.

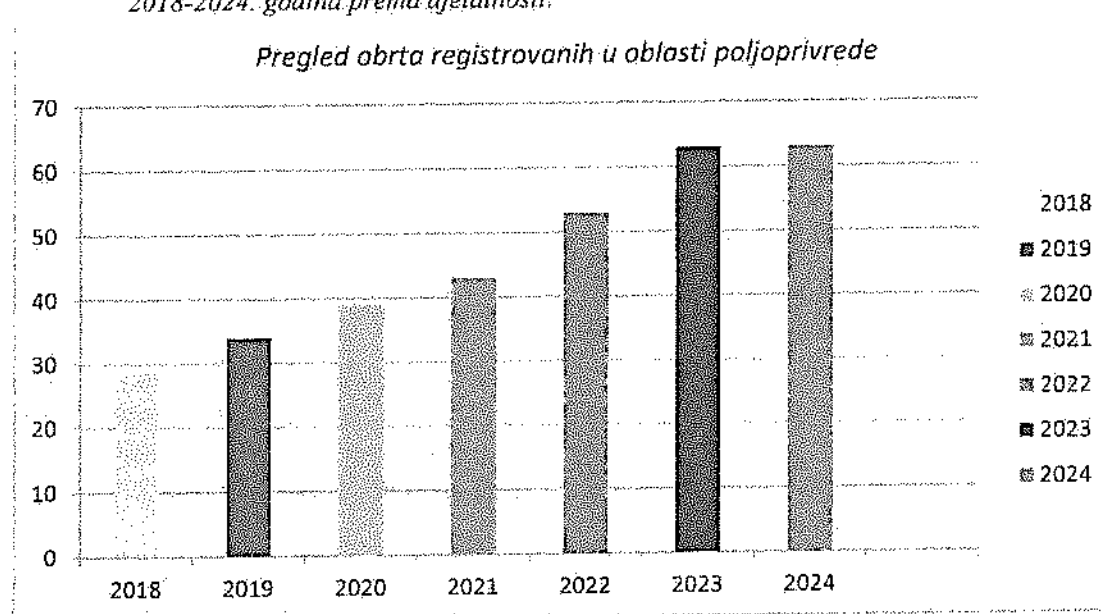
U nastavku je dat tabelarni pregled registracije obrta kao poljoprivredne djelatnosti na području općine Maglaj u periodu 2018 – 2024. godina.

Tabela br. 18. Broj registrovanih poljoprivrednih djelatnosti – obrti na području općine Maglaj za period 2018-2024. godina

Poljoprivreda OBRT	2018	2019	2020	2021	2022	2023	2024
Poljoprivredna djelatnost registrirana kao obrt	29	34	39	43	53	63	63

Izvor: Služba za privredu, finansije/finansije i razvoj poduzetništva

Grafikon 9) Pregled poduzetnika –obrnika na području općine Maglaj u periodu 2018-2024. godina prema djelatnosti:



Izvor: Služba za privredu, finansije/finansije i razvoj poduzetništva

Područje općine Maglaj raspolaže sa:

- 5.509 ha ukupno obradivog zemljišta, i
- 14.723 ha šuma

Osnivanjem Zemljoradničkih zadruga i Udruženja poljoprivrednika, odnosno udruživanjem rada i osnovnih sredstava rada članova zadruga i udruženja, plan je postići organizovanu poljoprivrednu proizvodnju i povećanje obima proizvodnje.

Na osnovu takvih usmjerenja na području općine registrovane su 2 Zemljoradničke zadruge:

- ZZ "Agrar-Šeher" Novi Šeher, Maglaj, i
- ZZ "KULA" p.o. Strupina bb, Novi Šeher, Maglaj

takođe je registrovano i 7 Udruženja građana poljoprivrednih proizvođača:

- UG "Bistrica" Maglaj; UG "Jedinstvo" Maglaj; UG "Cow-How" Maglaj; UG "Pčelar" Maglaj; UG "Agrar" Maglaj; UG "Agro-Liješnica" Maglaj; Udruženje za uzgoj i zaštitu sitnih životinja „Maglaj“ Maglaj.

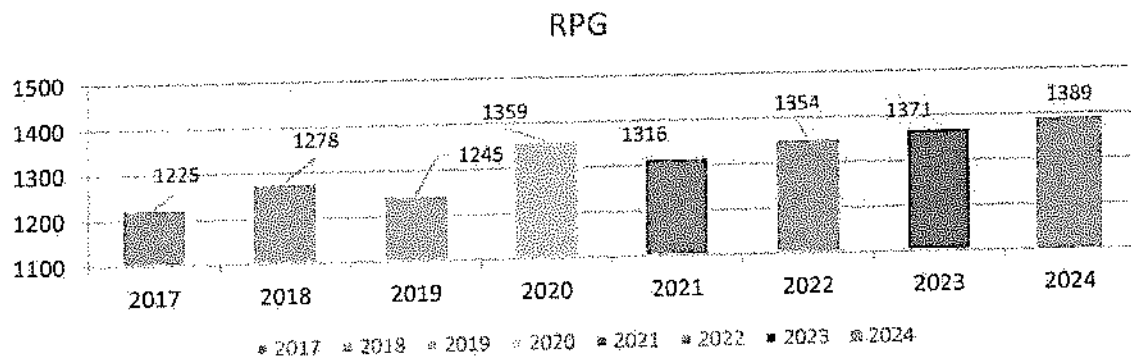
Općina Maglaj na nivou godine, kroz razne vrste poticaja, izdvaja značajna sredstva za podsticaj poljoprivredi, za 2024. godinu su planirana sredstva u iznosu od 195.000 KM za sufinansiranje poljoprivredne proizvodnje.

Tabela br. 19. Registar poljoprivrednih gazdinstava (RPG) i Registar klijenata (RK) po godinama na području općine Maglaj za period 2018-2024. godina

Godine	2018		2019		2020		2021		2022		2023		2024	
Redni broj	RPG	RK	RPG	RK	RPG	RK	RPG	RK	RPG	RK	RPG	RK	RPG	RK
Broj RPG i RK po godinama	1271	7	1237	8	1350	9	1279	37	1312	42	1322	49	1332	57
Ukupan broj RPG i RK	1278		1245		1359		1.316		1354		1371		1389	

Izvor: Služba za privredu, finansije/financije i razvoj poduzetništva

Grafikon.10) Pregled poljoprivrednih gazdinstava (RPG) i Registar klijenata (RK) po godinama na području općine Maglaj za period 2017-2024. godina



Za bolje razumjevanje pritika u oblasti poljoprivrede potrebno je izvršiti pregled poljoprivrednih površina po kategorijama, na području Maglaja.

Tabela br. 20. - Poljoprivredna površina po kategorijama korištenja u ZE-DO kantonu 2023.

Općina	Ukupno	Obradiva površina					Pašnjaci	Ribnjaci	Trstici i bare
		Svega	Oranice i bašte	Voćnjaci	Vino gradji	Livade			
Breza	3.120	2.850	1.145	378	0	1.327	270	0	0
Doboj-Jug	617	596	503	55	0	38	21	0	0
Kakanj	12.874	11.306	3.195	1.510	0	6.601	1.568	0	0
Maglaj	9.212	7.183	5.451	1.027	0	705	2.029	0	0
Olovo	10.744	7.730	2.893	135	0	4.702	3.013	0	1
Tešanj	9.764	9.228	7.760	696	0	772	536	0	0
Usora	3.767	3.240	2.829	210	2	200	522	0	5
Vareš	8.830	7.510	1.770	442	0	5.298	1.320	0	0
Grad Visoko	22.613	21.851	5.909	978	0	14.965	762	0	0
Grad Zavidovići	12.250	10.300	6.650	1.150	0	2.500	1.950	0	0
Grad Zenica	16.616	15.438	6.355	1.819	0	7.264	1.178	0	0
Žepče	4.748	3.371	1.536	812	37	986	1.377	0	0
ZENIČKO-DOBOJSKI	115.153	100.601	45.994	9.211	38	45.358	14.546	0	6

Tabela br. 21. - Oranice, bašte i vrtovi u ZE-DO kantonu u ha u 2023. godini

Općina	Oranice, bašte i vrtovi (u ha)					
	Ukupno obradivo	Obradeno	Ostalo na oranicama	Ugari	Neobrađene oranice i bašte	Neobrađeno zemljište (%)
Breza	1.531	1.517	14	0	0	0,0
Doboj-Jug	516	515	0	0	1	0,2
Kakanj	3.289	1.924	54	0	1.311	39,9
Maglaj	5.509	933	65	11	4.500	81,7
Olovo	2.893	82	2	0	2.809	97,1
Tešanj	7.752	5.656	6	600	1.490	19,2
Usora	2.977	2.873	14	3	87	2,9
Vareš	1.771	189	6	0	1.576	89,0
Grad Visoko	5.787	5.429	126	47	185	3,2
Grad Zavidovići	6.700	2.210	82	400	4.008	59,8
Grad Zenica	6.359	2.988	162	0	3.209	50,5
Žepče	1.615	1.231	381	0	3	0,2
ZENIČKO-DOBOJSKI	46.699	25.547	912	1.061	19.179	41,1

Od strateških dokumenata, u Općini Maglaj usvojeni su sljedeći dokumenti:

- "Strategija razvoja općine Maglaj za period 2021 - 2027. godina",
- „Strategija razvoja turizma i turističkih potencijala na općini Maglaj za period 2019 – 2024. godina“.

Kada se govori o kupovnoj moći stanovništva svakako neizostavno je uraditi analizu broja i visine penzija koje se isplaćuju na području općine. U prilogu su dati osnovni podaci o broju i visini penzija uporedivi sa iznosima i brojem na nivou ZE-DO kantona.

Tabela br. 22- Broj penzionera, iznos penzija i vrste penzija u ZE-DO kantonu, decembar 2023. godine

Općine	Vrste mirovine / penzije						Ukupan broj	Ukupan iznos
	Starosne		Invalidske		Obiteljske		Penzioneri	Iznos penzija
	Broj	Iznos	Broj	Iznos	Broj	Iznos		
Breza	1.754	1.329.878	265	146.572	893	499.928	2.912	1.976.378
Doboj-Jug	513	304.319	130	64.811	317	152.649	960	521.780
Kakanj	3.906	3.179.671	422	232.130	2.063	1.145.640	6.391	4.557.440
Maglaj	2.031	1.243.798	359	185.036	1.085	550.288	3.475	1.979.122
Olovo	1.173	752.607	211	117.233	669	355.567	2.053	1.225.406
Tešanj	3.447	2.082.494	646	320.867	1.678	797.974	5.771	3.201.335
Usora	312	186.834	67	30.915	181	75.984	560	293.732
Vareš	1.119	741.199	153	84.934	622	337.287	1.894	1.163.420
Grad Visoko	4.339	2.917.710	1.060	590.618	2.142	1.213.886	7.541	4.722.214
Grad Zavidovići	3.271	1.915.154	900	466.418	1.749	880.661	5.920	3.262.233
Grad Zenica	13.438	9.767.425	2.697	1.496.474	5.544	3.103.595	21.679	14.367.494
Žepče	2.255	1.415.726	495	252.936	1.397	694.107	4.147	2.362.770
ZENIČKO-DOBOJSKI	37.558	25.836.814	7.405	3.988.944	18.340	9.807.566	63.303	39.633.324

Izvor: Federalni zavod za penzijsko i invalidsko osiguranje

Zbrini tablearni prikaz daje mogućnost upoređivanja sa primanjima po osnovu isplaćenih penzija u okruženju, kao i za upoređivanje po ovoj vrsti primanja na područje ZDK kantona.

Tabela br. 23. - Prosječne penzije u ZE-DO kantonu, decembar 2023. godine (u KM)

Općina	Broj zaposl. na 1 penzionera	Ukupna prosječna penzija	Prosječna starosna penzija	Prosječna invalidska penzija	Prosječna obiteljska penzija
Breza	1,0	678,70	758,20	553,10	559,83
Doboj-Jug	1,6	543,52	593,22	498,55	481,54
Kakanj	1,1	713,10	814,05	550,07	555,33
Maglaj	1,2	569,53	612,41	515,42	507,18
Olovo	0,9	596,89	641,61	555,61	531,49
Tešanj	2,4	554,73	604,15	496,70	475,55
Usora	3,7	524,52	598,83	461,41	419,80
Vareš	0,7	614,27	662,38	555,13	542,26
Grad Visoko	1,4	626,21	672,44	557,19	566,71
Grad Zavidovići	0,8	551,05	585,49	518,24	503,52
Grad Zenica	1,3	662,74	726,85	554,87	559,81
Žepče	1,4	569,75	627,82	510,98	496,86
ZENIČKO-DOBOJSKI	1,3	626,09	687,92	538,68	534,76

Izvor: Federalni zavod za penzijsko i invalidsko osiguranje

PROJEKAT „Start-Up“ BIZNIS u okviru Projekta „INSPIRE“ USAID

Općina Maglaj i USAID Program podrške zaštiti ljudskih prava (INSPIRE) dana 20.04.2023. godine potpisali su Sporazum/Ugovor o sufinansiranju zapošljavanja marginaliziranih grupa građana na području općine Maglaj.

U svrhu povećanja sredstava za samozapošljavanje i multipliciranja efekata programa, Općina Maglaj u 2023. godini raspisuje Javni poziv na temelju Preduzetničkog fonda za marginalizirane grupe udruženim sredstvima Općine Maglaj i USAID-ovog Programa podrške zaštiti ljudskih prava (INSPIRE).

Svrha Ugovora je saradnja između ugovornih strana na kreiranju boljeg okruženja za samozapošljavanje kroz formiranje Fonda za preduzetništvo sa naglaskom na marginalizirane grupe, čija je namjena usmjerena na pružanje podrške osnivanju i razvoju biznisa marginaliziranih grupa, registriranih kao obrt ili društvo sa ograničenom odgovornošću.

Organizaciju ovog programa je vodila Općina Maglaj na temelju ciljeva iz strateških dokumenata. Ovim programom su definirane pojedinosti u smislu uvjeta za učešće na javnom pozivu, organizacije i načina za odabir najuspješnijih aplikacija, kao i sklapanje ugovora za one koji odluče krenuti s realizacijom dostavljenog poslovnog plana.

Program odabira kandidata za start-up trening, obuhvatao je takmičenje u sticanju potrebnih znanja i vještina iz poduzetništva, pisanje vlastitih poslovnih planova i mogućnost učestvovanja u takmičenju za najbolje poslovne ideje. Općina Maglaj i USAID osigurali su finansijsku podršku za 5 najbolje ocjenjenih takmičara po 12.000,00 KM, uz uslov registracije samostalnog biznisa na području općine Maglaj.

Isplata sredstava po dobijanju rješenja izdatih od strane Službe za privredu, finansije/financije i razvoj poduzetništva za obavljanje navedenih djelatnosti, odobrena je za sljedeće mlade poduzetnike:

1. Čehajić Nadina (Novi Šeher) – obrt - Pekara;
2. Kondeli Jasmina (Maglaj-grad) - obrt – Salon za ljepotu i njegu;
3. Salkanović Mahir (Omerdino Polje - Maglaj) – obrt – Sušara za voće i povrće;
4. Ruvić Maid (Maglaj-grad) – obrt – Čišćenje poslovno-stambenih objekata ;
5. Halilović Enes (Misurići) - obrt - Gradevina;

Svi kandidati su izvršili registracije svojih djelatnosti i Općina Maglaj je istima uredno isplatila novčana sredstva podrške predviđena ugovorom između Općine Maglaj i USAID-a.

U sklopu istog projekta Općina Maglaj u saradnji sa USAID-om priprema i dokument „Strateški Program podrške razvoju poslovnog sektora na području općine Maglaj“, koji bi trebao biti završen do kraja 2024. godine.

PROGNOZE RASTA EKONOMIJE BOSNE I HERCEGOVINE U 2024. GODINI

Trenutno raspoloživi statistički podaci u BiH, tačnije Agencije za statistiku BiH, za 2024. godinu ukazuju na to da je trend rasta ekonomske aktivnosti iz prethodne godine nastavljen. Tako je Bosna i Hercegovina, uprkos izazovima usljed ratne krize u Ukrajini i u Palestini, a što se rezultiralo na pojačane inflatorne pritiske i slabljenje globalnog ekonomskog rasta, uspjela ostvariti relativno dobar ekonomski rast.

Prema zvaničnim podacima statistika nacionalnih računa, za 2023. godinu ekonomski rast u Bosni i Hercegovini iznosio je oko 4 % u odnosu na isti period prethodne godine.

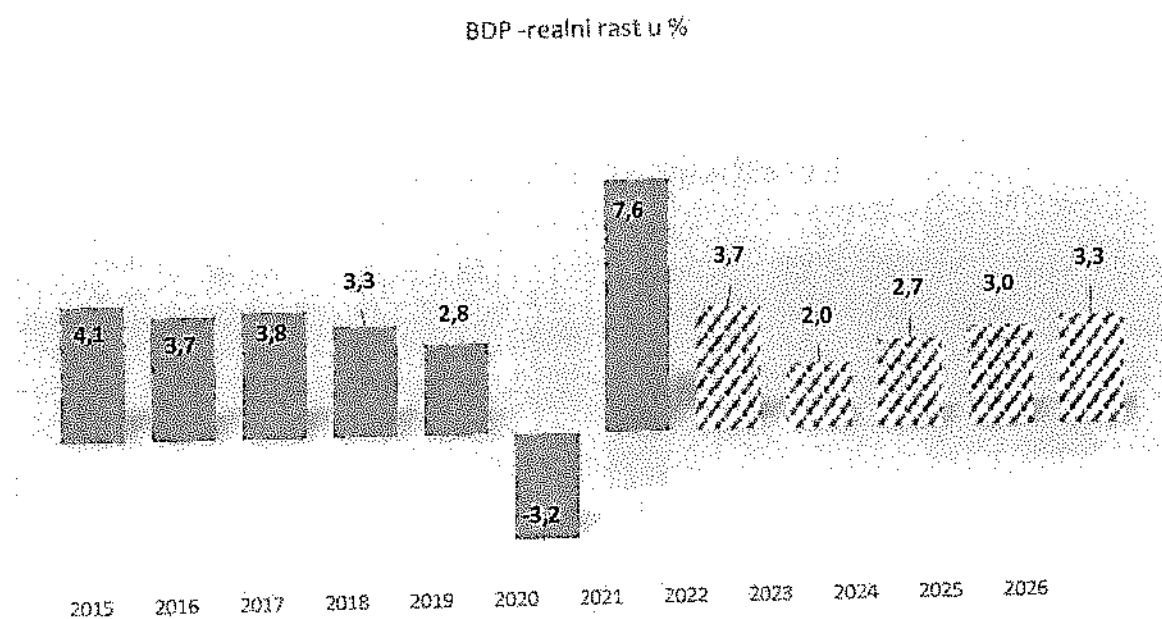
Na osnovu analize strukture ostvarenog rasta može se zaključiti da je domaća tražnja kroz povećanje potrošnje i bruto investicija predstavljala glavni oslonac rasta BDP-a, dok je vanjskotrgovinski bilans imao negativan doprinos ekonomskom rastu, uzmeli se u obzir da eksterno okruženje predstavlja veoma važnu strukturnu odrednicu ekonomskih kretanja u Bosni i Hercegovini, može se zaključiti da je visok nivo privredne aktivnosti u zemljama EU (realni rast od oko 3,7%) značajno doprinio povećanju BDP-a u Bosni i Hercegovini u 2023. godini.

Projekcije ekonomskog rasta u Bosni i Hercegovini za period 2024 - 2026. godina

Kretanje eksternih dinamika, svjetske cijene, inflacija i ekonomski rast u EU, uz institucionalni kapacitet zemlje u provedbi strukturnih reformi odredit će kretanje ekonomskog rasta u periodu 2024.-2026. godina.

U skladu s tim, DG ECFIN-a „European Economic Forecasts“ je u februarском izdanju 2024. godina projekcija ekonomskih kretanja u EU European Economic Forecast Winter 2023 (Institutional Paper 194) značajno revidirao projekcije ekonomskog rasta za zemlje EU koje iznose 1,6 % u 2024. godini.

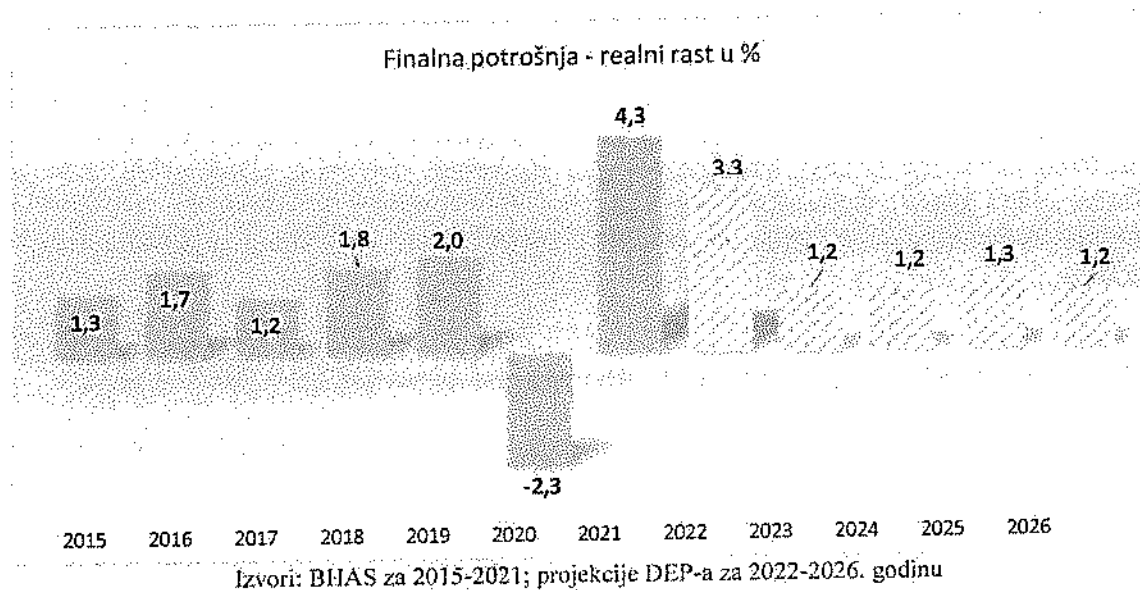
Grafičkon 11: Realni rast BDPa u BiH za period 2015-2026. godina



Izvori: BHAS za 2015-2021; projekcije DEP-a za 2022-2026. godinu

Imajući u vidu kako eksterne tako i interne okolnosti, prema projekcijama Direkcija za ekonomsko planiranje (DEP) BiH u periodu 2024.-2026. godina u Bosni i Hercegovini se može očekivati ekonomski rast sa prosječnom stopom ekonomskog rasta od oko 3 % na godišnjem nivou (2024. godina 2,7 %; 2025. godina 3,0 %; i 2026. godina 3,3 %).

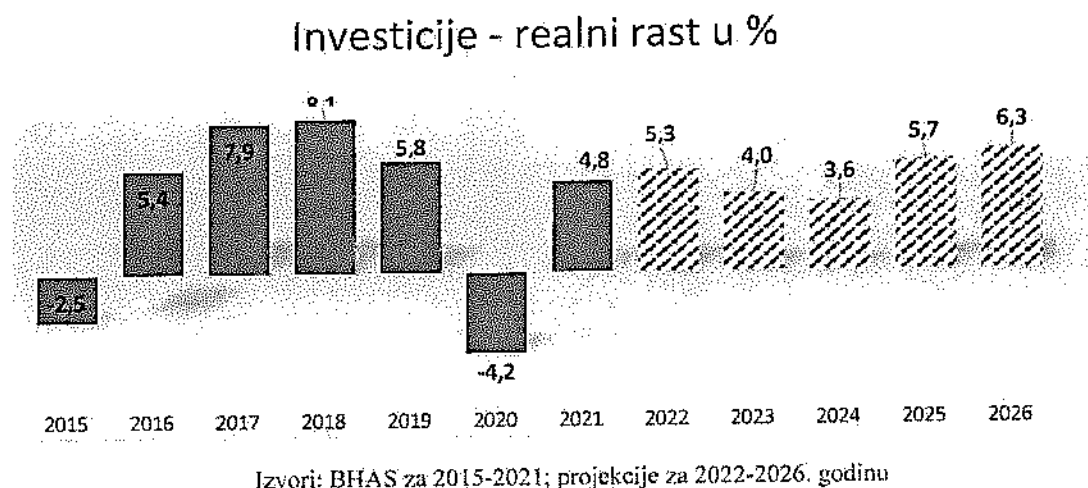
Grafikon 12: Realni rast finalne potrošnje u BiH za period 2015-2026. godina



Ako se pažljivije posmatra struktura projiciranog ekonomskog rasta za period 2024.-2026. godina vidljivo je da bi domaća tražnja kroz povećanje privatne potrošnje i u manjoj mjeri investicija trebala da predstavlja glavno uporište istog.

S druge strane, očekuju se nešto sporije stope rasta izvoza i uvoza, tako da je očekivani doprinos vanjskog sektora odnosno neto izvoza uglavnom neutralan uz tendenciju blagog poboljšanja.

Grafikon 13: Realni rast investicija u BiH za period 2015-2026. godina

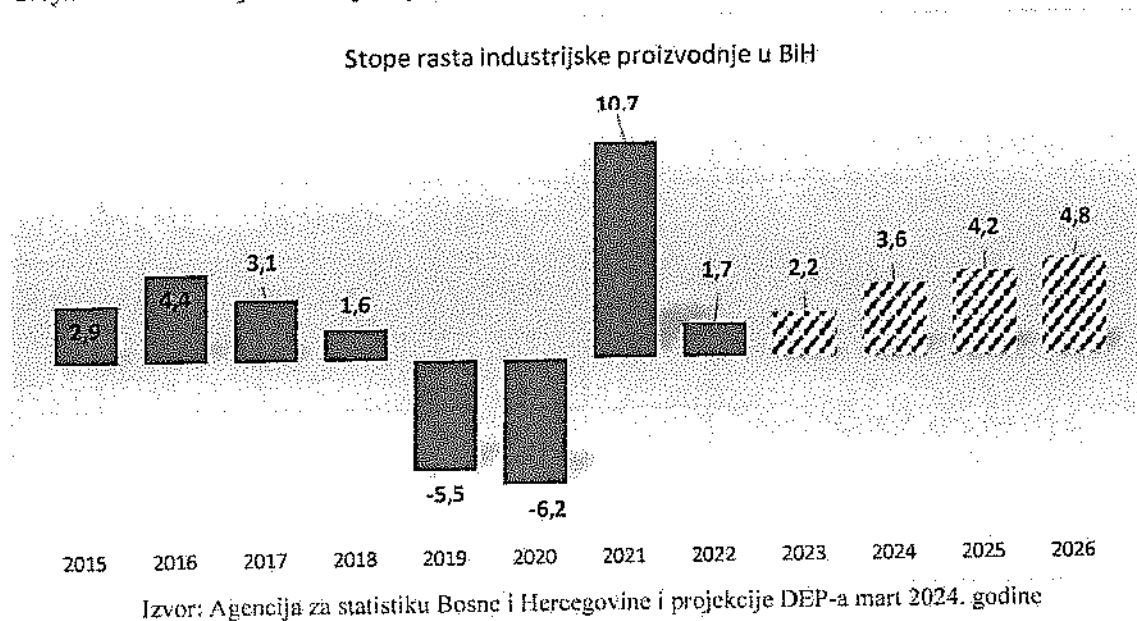


Projekcije industrijske proizvodnje u Bosni i Hercegovini za period 2023 - 2026. godini

Trenutno raspoloživi statistički podaci, međunarodni i domaći, za 2024. godinu ukazuju na to da je trend rasta privredne aktivnosti nastavljen, ali nešto nižim intenzitetom u odnosu na prethodnu godinu. Prema podacima Eurostata za 2023. godinu u zemljama EU zabilježen je ekonomski rast od oko 3 % u odnosu na isti period, dok je rast fizičkog obima industrijske

proizvodnje iznosio oko cca 2 %. Sličan trend kretanja privredne aktivnosti primjetan i u Bosni i Hercegovini. Dok je prema trenutno raspoloživim preliminarnim statističkim podacima Agencije za statistiku BiH za 2023. godinu u Bosni i Hercegovini je registriran rast fizičkog obima industrijske proizvodnje od 1,8 % u odnosu na isti period prethodne godine. Sličan trend nastavljen je i u 2024. godini, registrirane stope rasta ukazuju na dodatno usporavanje kako fizičkog obima industrijske proizvodnje, tako i ukupne ekonomske aktivnosti u Bosni Hercegovini.

Grafikon 14: Kretanje industrijske proizvodnje u BiH za period 2015-2026. godina



U periodu 2024-2026. godina, kako u Bosni i Hercegovini tako i u svijetu, očekuje se postepena stabilizacija ekonomskih prilika što će se odraziti i na kretanje obima proizvodnje, zaposlenosti i izvoza. Tokom posmatranog perioda kretanja u okviru industrijske proizvodnje će pored ekonomskih kretanja u vanjskom okruženju dosta zavisiti i od internih dinamika u Bosni i Hercegovini.

U narednom periodu očekuje se poboljšanje implementacije reformskih mjera na unaprijeđenju poslovnog ambijenta koje provode nadležne institucije u Bosni i Hercegovini.

Poboljšanje poslovnog ambijenta je preduslov za povećanje investicionih ulaganja, kako domaćih tako i inostranih, veću iskorištenost postojećih i pokretanje novih kapaciteta, povećanje broja zaposlenih i jačanje konkurentske pozicije bh. proizvođača kako na domaćem takio i na inostranim tržištima. Samo pod uslovom materijalizacije kako eksternih tako i internih pretpostavki, projekcija DEP-a da bi Bosna i Hercegovina mogla ostvarivati prosječne godišnje stope rasta fizičkog obima industrijske proizvodnje od 2,2 % do 4,8 %.

PREGLED PRIVREDNIH SUBJEKATA NA PODRUČJU OPĆINE MAGLAJ

Tabelarni pregled prvih 20 kompanija sa područja općine Maglaju 2023. godini, po:

- broju zaposlenih,
- iznosu uloženog kapitala u obavljanje privredne djelatnosti,
- ostvarenom prihodu, i
- ostvarenom neto profitu prvih 20 kompanija sa područja općine Maglaju 2023. godini

Tabela 24. - Prvih 20 kompanija po broju zaposlenih radnika u 2023. godini

R/B	Naziv	Zaposleni	Sredstva	Prihodi	Bruto profit	Neto profit
1	NATRON-HAYAT D.O.O. MAGLAJ	935	382.622.271	160.471.041	0	n.p.
2	"EXCEL ASSEMBLIES BH" D.O.O.	500	12.112.343	30.452.580	761.400	684.335
3	"H - M PROMET", MAGLAJ, D.O.O.	265	2.243.059	4.993.340	761.460	734.572
4	"BONTEX" MAGLAJ. D.O.O	186	2.575.366	3.741.068	246.099	221.015
5	JU "DOM ZDRAVLJA" MAGLAJ	111	2.698.984	5.056.753	255.925	255.925
6	"NON STOP-PPS" D.O.O. MAGLAJ	62	2.941.511	2.618.675	131.910	118.644
7	"FINE LIFE GROUP" D.O.O. MAGLAJ	61	2.185.879	1.478.937	3.789	3.328
8	ALU WOOD INŽINJERING D.O.O. MAGLAJ	55	9.276.193	5.805.641	255.455	229.078
9	KJD D.O.O. MAGLAJ	52	3.256.453	1.649.647	0	n.p.
10	"EURO MEAT" D.O.O. MAGLAJ	27	16.480.063	30.311.171	1.851.790	1.680.990
11	"TRANSEY" D.O.O. MAGLAJ	27	4.201.373	3.518.499	643.546	643.546
12	"HAJDIĆ" D.O.O. MAGLAJ	25	2.082.592	4.218.740	11.936	10.174
13	"SJAJ" MAGLAJ, D.O.O.	21	6.089.044	2.550.202	470.900	421.691
14	"DKM GRADNJA" MAGLAJ, D.O.O.	20	671.163	1.314.336	234.877	211.314
15	"GEO-PUT" D.O.O. MAGLAJ	19	4.025.842	2.738.353	637.478	571.605
16	"NERI" MAGLAJ, D.O.O.	16	2.680.230	2.875.776	4.974	3.851
17	"YASSA" D.O.O. MAGLAJ	16	1.430.497	1.693.788	127.282	114.291
18	"ZANATI" D.O.O. MAGLAJ	14	357.245	608.331	109.690	98.650
19	JU "NARODNA APOTEKA MAGLAJ" MAGLAJ	14	888.584	3.639.226	8.668	6.861
20	"ŠEHERCONI" D.O.O. MAGLAJ	12	1.811.793	1.751.133	616.753	555.078

Podaci: Finansijsko-informatička agencija Federacije BiH (Bisnode.ba)

Tabela 25. - Prvih 20 kompanija po kapitalu uloženom u obavljanje privredne djelatnosti

R/B	Naziv	Sredstva	Prihodi	Bruto profit	Neto profit	Zaposleni
1	"NATRON-HAYAT" D.O.O. MAGLAJ	382.622.271	160.471.041	0	n.p.	935
2	"EURO MEAT" D.O.O. MAGLAJ	16.480.063	30.311.171	1.851.790	1.680.990	27
3	"EXCEL ASSEMBLIES" BH" D.O.O.	12.112.343	30.452.580	761.400	684.335	500
4	"ALU WOOD INŽINJERING" D.O.O. MAGLAJ	9.276.193	5.805.641	255.455	229.078	55
5	"SIROVINA-EKO" D.O.O. MAGLAJ	7.852.964	10.860.036	61.690	55.231	11
6	"SJAJ" MAGLAJ, D.O.O.	6.089.044	2.550.202	470.900	421.691	21
7	"NATRON" D.D. MAGLAJ	4.348.136	1.171.059	972.284	875.024	3
8	"TRANSEY" D.O.O. MAGLAJ	4.201.373	3.518.499	643.546	643.546	27
9	"GEO-PUT" D.O.O. MAGLAJ	4.025.842	2.738.353	637.478	571.605	19
10	KJD D.O.O. MAGLAJ	3.256.453	1.649.647	0	n.p.	52
11	"NON STOP-PPS" D.O.O. MAGLAJ	2.941.511	2.618.675	131.910	118.644	62
12	"MEGATAS" D.O.O. MAGLAJ	2.889.546	15.314	7.584	7.584	1
13	JU "DOM ZDRAVLJA" MAGLAJ	2.698.984	5.056.753	255.925	255.925	111
14	"NERI" MAGLAJ, D.O.O.	2.680.230	2.875.776	4.974	3.851	16
15	"BONTEX" MAGLAJ, D.O.O	2.575.366	3.741.068	246.099	221.015	186
16	"H - M PROMET", MAGLAJ, D.O.O.	2.243.059	4.993.340	761.460	734.572	265
17	"FINE LIFE GROUP" D.O.O. MAGLAJ	2.185.879	1.478.937	3.789	3.328	61
18	"HAJDIĆ" D.O.O. MAGLAJ	2.082.592	4.218.740	11.936	10.174	25
19	"BURIĆ BS" D.O.O. MAGLAJ	2.031.218	41.172	1.093	984	1
20	"ŠEHERCONI" D.O.O. MAGLAJ	1.811.793	1.751.133	616.753	555.078	12

Podaci: Finansijsko-informatička agencija Federacije BiH (Bisnode.ba)

Tabela 26. - Prvih 20 kompanija po iznosu ostvarenog prihoda u 2023. godini

R/B	Naziv	Prihodi	Sredstva	Bruto profit	Neto profit	Zaposleni
1	"NATRON-HAYAT" D.O.O. MAGLAJ	160.471.041	382.622.271	0	n.p.	935
2	"EXCEL ASSEMBLIES BH" D.O.O.	30.452.580	12.112.343	761.400	684.335	500
3	"EURO MEAT" D.O.O. MAGLAJ	30.311.171	16.480.063	1.851.790	1.680.990	27
4	"SIROVINA-EKO" D.O.O. MAGLAJ	10.860.036	7.852.964	61.690	55.231	11
5	"ALU WOOD INŽINJERING" D.O.O. MAGLAJ	5.805.641	9.276.193	255.455	229.078	55
6	JU "DOM ZDRAVLJA" MAGLAJ	5.056.753	2.698.984	255.925	255.925	111
7	"H - M PROMET", MAGLAJ, D.O.O.	4.993.340	2.243.059	761.460	734.572	265
8	"HAJDIĆ" D.O.O. MAGLAJ	4.218.740	2.082.592	11.936	10.174	25
9	"BONTEX" MAGLAJ, D.O.O	3.741.068	2.575.366	246.099	221.015	186
10	JU "NARODNA APOTEKA MAGLAJ" MAGLAJ	3.639.226	888.584	8.668	6.861	14
11	"TRANSEY" D.O.O. MAGLAJ	3.518.499	4.201.373	643.546	643.546	27
12	"DŽINO" D.O.O. MAGLAJ	3.216.196	1.498.376	49.987	44.836	11
13	"NERI" MAGLAJ, D.O.O.	2.875.776	2.680.230	4.974	3.851	16
14	"GEO-PUT" D.O.O. MAGLAJ	2.738.353	4.025.842	637.478	571.605	19
15	"NON STOP-PPS" D.O.O. MAGLAJ	2.618.675	2.941.511	131.910	118.644	62
16	"INEL BH" D.O.O. MAGLAJ	2.584.169	1.605.722	387.679	343.710	7
17	"SJAJ" MAGLAJ, D.O.O.	2.550.202	6.089.044	470.900	421.691	21
18	"DŽINO PETROL" D.O.O. MAGLAJ	2.111.338	1.026.941	11.614	10.399	8
19	"SJAJ PETROL" MAGLAJ, D.O.O.	1.950.923	1.569.156	0	n.p.	9
20	"EMAR" D.O.O. MAGLAJ	1.800.413	329.906	61.205	55.084	7

Podaci: Finansijsko-informatička agencija Federacije BiH (Bisnode.ba)

Tabela 27. - Prvih 20 kompanija po iznosu ostvarenog bruto profita u 2023. godini

R/B	Naziv	Bruto profit	Sredstva	Prihodi	Neto profit	Zaposleni
1	"EURO MEAT" D.O.O. MAGLAJ	1.851.790	16.480.063	30.311.171	1.680.990	27
2	"NATRON" D.D. MAGLAJ	972.284	4.348.136	1.171.059	875.024	3
3	"H - M PROMET", MAGLAJ, D.O.O.	761.460	2.243.059	4.993.340	734.572	265
4	"EXCEL ASSEMBLIES BH" D.O.O.	761.400	12.112.343	30.452.580	684.335	500
5	"TRANSEY" D.O.O. MAGLAJ	643.546	4.201.373	3.518.499	643.546	27
6	"GEO-PUT" D.O.O. MAGLAJ	637.478	4.025.842	2.738.353	571.605	19
7	"ŠEHERCONI" D.O.O. MAGLAJ	616.753	1.811.793	1.751.133	555.078	12
8	"SJAJ" MAGLAJ, D.O.O.	470.900	6.089.044	2.550.202	421.691	21
9	"SBVR" D.O.O. MAGLAJ	419.445	422.249	718.538	377.419	1
10	"AICOMP" D.O.O. MAGLAJ	407.866	422.628	1.148.046	370.578	8
11	"KEPIĆ" D.O.O. MAGLAJ	402.019	1.433.336	1.153.440	361.817	6
12	"INEL BH" D.O.O. MAGLAJ	387.679	1.605.722	2.584.169	343.710	7
13	"MAGNET STUDIO" D.O.O. MAGLAJ	366.741	741.288	1.249.861	329.948	3
14	JU "DOM ZDRAVLJA" MAGLAJ	255.925	2.698.984	5.056.753	255.925	111
15	"ALU WOOD INŽINJERING" D.O.O. MAGLAJ	255.455	9.276.193	5.805.641	229.078	55
16	"BONTEX" MAGLAJ, D.O.O	246.099	2.575.366	3.741.068	221.015	186
17	"DKM GRADNJA" MAGLAJ, D.O.O.	234.877	671.163	1.314.336	211.514	20
18	"GUMITEHNA-MAHMIĆ" EXPORT-IMPORT MA...	150.452	328.080	285.097	135.330	4
19	"EFCO - NAT" D.O.O. MAGLAJ	149.825	319.287	702.985	134.750	5
20	"TEX-PRO" D.O.O. MAGLAJ	147.429	1.050.389	1.569.548	132.357	3

Podaci: Finansijsko-informatička agencija Federacije BiH (Bisnode.ba)

Tabela 28. - Prvih 20 kompanija po iznosu ostvarenog neto profita u 2023. godini

R/B	Naziv	Neto profit	Sredstva	Prihodi	Bruto profit	Zaposleni
1	"EURO MEAT" D.O.O. MAGLAJ	1.680.990	16.480.063	30.311.171	1.851.790	27
2	"NATRON" D.D. MAGLAJ	875.024	4.348.136	1.171.059	972.284	3
3	"H - M PROMET", MAGLAJ, D.O.O.	734.572	2.243.059	4.993.340	761.460	265
4	"EXCEL ASSEMBLIES BH" D.O.O.	684.335	12.112.343	30.452.580	761.400	500
5	"TRANSEY" D.O.O. MAGLAJ	643.546	4.201.373	3.518.499	643.546	27
6	"GEO-PUT" D.O.O. MAGLAJ	571.605	4.025.842	2.738.353	637.478	19
7	"ŠEHERCONI" D.O.O. MAGLAJ	555.078	1.811.793	1.751.133	616.753	12
8	"SJAJ" MAGLAJ, D.O.O.	421.691	6.089.044	2.550.202	470.900	21
9	"SBVR" D.O.O. MAGLAJ	377.419	422.249	718.538	419.445	1
10	"AICOMP" D.O.O. MAGLAJ	370.578	422.628	1.148.046	407.866	8
11	"KEPIĆ" D.O.O. MAGLAJ	361.817	1.433.336	1.153.440	402.019	6
12	"INEL BH" D.O.O. MAGLAJ	343.710	1.605.722	2.584.169	387.679	7
13	"MAGNET STUDIO" D.O.O. MAGLAJ	329.948	741.288	1.249.861	366.741	3
14	JU "DOM ZDRAVLJA" MAGLAJ	255.925	2.698.984	5.056.753	255.925	111
15	"ALU WOOD INŽINJERING" D.O.O. MAGLAJ	229.078	9.276.193	5.805.641	255.455	55
16	"BONTEX" MAGLAJ, D.O.O.	221.015	2.575.366	3.741.068	246.099	186
17	"DKM GRADNJA" MAGLAJ, D.O.O.	211.314	671.163	1.314.336	234.877	20
18	"MASTER S" D.O.O. MAGLAJ	136.668	338.420	1.007.287	147.030	10
19	"GUMITEHNA-MAHMIĆ" EXPORT-IMPORT MA...	135.330	328.080	285.097	150.452	4
20	"EFCO - NAT" D.O.O. MAGLAJ	134.750	319.287	702.985	149.825	5

Podaci: Finansijsko-informatička agencija Federacije BiH (Bisnode.ba)

ZAKLJUČAK

Po metodologiji mjerenja nivoa razvijenosti općina za 2023. godinu, koja se primjenjuje na području cijele Federacije BiH, područje općine Maglaj po indeksu razvijenosti je 0,78, stepen zaposlenosti je 0,75, prihod od poreza na dohodak po je 0,57, kretanje stanovništva za period šest godina je 0,93, učešće starog stanovništva u 2023. godini je 1,01, stepen obrazovanja radne snage je 0,74, što nas svrstava u srednje razvijene općine na području Federacije BiH, u rangu III i zauzimamo 45 mjesto.

U prilogu je dat tabelarni pregled nivoa razvijenosti općine Maglaj i ostalih općina u ZE-DO kantonu u 2023. godini.

Tabela br. 29. - Nivo razvijenosti ZE-DO kantona po općinama u 2023. godini

Općina	Priloh od poreza na dohodak po 2023	Stepen zaposlenosti 2023	Kretanje stanovništva 2013-2023	Učešće starog stanovništva 2023	Stepen obrazovanja radne snage 2023	Indeks 2023	Rang	Grupa
Breza	0,86	0,84	0,67	0,93	0,64	0,79	44	III
Doboj-Jug	1,22	1,52	1,12	1,20	1,04	1,22	8	II
Kakanj	0,80	0,72	1,01	1,11	0,89	0,89	32	III
Maglaj	0,57	0,75	0,93	1,01	0,74	0,78	45	III
Olovo	0,77	0,93	0,33	0,81	0,92	0,74	49	IV
Tešanj	0,90	1,27	1,29	1,20	0,89	1,10	14	II
Usora	0,42	1,24	0,83	0,98	1,15	0,90	30	III
Vareš	0,93	0,90	0,08	0,62	0,96	0,71	54	IV
Grad Visoko	0,86	1,11	0,94	1,00	0,97	0,97	21	III
Grad Zavidovići	0,46	0,50	0,92	1,06	0,86	0,73	53	IV
Grad Zenica	0,94	1,05	1,01	1,04	0,98	0,99	18	II
Žepče	0,40	0,73	1,01	1,14	0,90	0,80	42	III
ZENIČKO-DOBOJSKI	0,62	0,89	0,89	1,24	0,74	0,84	5	II

Izvor: Federalni zavod za programiranje razvoja

Općina Maglaj je nastavila trend i aktivnosti na izgradnji poslovnog ambijenta i poslovne infrastrukture na području cijele općine kao i u ranijem izvještajnom periodu. U narednom periodu prioritet će biti na završetku izgradnje poslovne infrastrukture u Poslovnoj zoni Liješnica i početak izgradnje poslovne infrastrukture u Poslovnoj zoni Novi Šeher, a sve sa ciljem ravnomjernog razvoja općine.

Na području općine Maglaj ukupno je registrovano 1.050 poslovnih subjekata, od čega je 356 pravnih lica, 221 podružnica u sastavu pravnih lica i 473 obrtnika - radnje, 5 Javnih preduzeća i ustanova, 2 Zemljoradničke zadruge, 7 Udruženja poljoprivrednika i 1 Asocijacija udruženja poljoprivrednika.

Broj preduzeća na 1.000 stanovnika općine Maglaj je 47,4 dok je u istom periodu ranije godine isti iznosio 45,7.

Prema podacima Porezne uprave Federacije BiH stanje broja zaposlenih prema prebivalištu osiguranika na dan 30.06.2024. godine iznosi 5.114 zaposlena, dok je prema sjedištu poslodavca taj broj nešto manji, međutim obzirom da se posmatraju uporedni podaci po općinama/gradovima u Ze-do kantonu posmatramo statističke podatke prema sjedištu poslodavca.

U toku 2023. godine i prve polovine 2024. godine Općina Maglaj je bila uključena u veliki broj višegodišnjih različitih međunarodnih projekata: UNDP-a, USAID, CRS, i drugi. Isto je za očekivati i u drugoj polovini 2024. godine uz prisustvo i implementaciju različitih projekata najznačajnijih donatora koji djeluju u BiH.

Posebno bi istakli dobru saradnju sa nadležnim ministarstvima, domaćim agencijama i organizacijama na realizaciji projekata iz oblasti privrede, i to Federalno ministarstvo razvoja, poduzetništva i obrta, Kantonalno ministarstvo za privredu, državnom Agencijom za promociju investicija FIPA, Privrednom komorom Ze-do kantona, Obrtničkom komorom Ze-do kantona, Stručnom službom za razvoj i međunarodne projekte Zeničko-dobojskog kantona i dr.

Općina Maglaj će nastaviti na izgradnji poslovnog ambijenta, izgradnji i uređenju poslovne infrastrukture i privrednom jačanju naših obrta, radnji i kompanija a sa prvenstvenim ciljem privrednog razvoja cijele općine.

**Služba za privredu, finansije/financije
i razvoj poduzetništva**



Maglaj, 09.08.2024. godine



**PREDLAGAČ:
OPĆINSKI NAČELNIK
Mirsad Mahmutagić**

