



## IZVJEŠTAJ O IMPLEMENTACIJI „STRATEGIJE RAZVOJA OPĆINE MAGLAI 2021-2027.G.“ – IZVJEŠTAJ O RAZVOJU ZA 2023. GODINU

### 1. Uvod

Izvještaj o razvoju je implementacioni dokument propisana Uredbom o trogodišnjem i godišnjem planiranju rada, monitoringu i izvještavanju u FBiH („Službene novine FBiH“ br. 74/19 i 2/21), kojim se sagledavaju opći razvojni trendovi kao i napredak u ostvarenju strateških ciljeva iz strateških dokumenata i dostavlja se Općinskom vijeću kao informacija.

Ostvareni rezultati razvoja koji proizlaze iz implementacije Strategije razvoja, mogu biti vidljivi i mjerljivi jedino ukoliko se sistemski provodi praćenje i vrednovanje realizacije strategije. Rezultati prikazani u izvještaju o razvoju imaju osnovni cilj da prikažu trenutno stanje, stanje napretka i razvoja općine Maglaj, a isti bi trebali poslužiti kao buduća vodilja općinskoj administraciji i svim drugim akterima lokalnog razvoja ka daljem razvojnom planiranju i aktivnostima.

Strategija razvoja općine Maglaj 2021—2027. godine, je izrađena i usvojena, u skladu sa Zakonom o razvojnom planiranju i upravljanju razvojem u Federaciji BiH („Službene novine Federacije BiH“, broj 32/17), kao ključni, strateško-planski dokument općine Maglaj, koji treba da projicira i podstiče buduću rast i razvoj općine Maglaj. Takođe, Zakon o razvojnom planiranju i upravljanju razvojem u Federaciji BiH podrazumijeva kontinuirano prikupljanje, analiziranje i korištenje podataka i indikatora radi mjerenja napretka realizacije strateških i implementacionih dokumenata u svrhu poduzimanja odgovarajućih mjera radi eventualnih korekcija i izvještavanja o ostvarenim rezultatima.

Uslov za kvalitetno praćenje realizacije strateških i implementacionih dokumenata postojanje adekvatnih podataka i indikatora te sistema za njihovo redovno praćenje i analizu.

Da bi se postigao gore navedeni cilj, te postiglo povezivanje razvojnih politika i politika općinske administracije sa provedbom mjera Strategije, vrši se priprema izvještaja o razvoju i pregleda provedbe Strategije razvoja općine Maglaj te se u kontinuitetu vrši praćenje njene operacionalizacije i implementacije kroz izradu Trogodišnjih i Godišnjih planova rada odnosno godišnjih izvještaja o realizaciji iste.

Strategija razvoja obuhvata društvenu, ekonomsku, okolišnu kao i prostornu sferu.

Strategija je izražena kao okvir za definiranje zajedničkih ciljeva, podsticanja lokalnih snaga, ali i kao odgovor na izazove budućeg razvoja općine i sveukupnog života u njoj.

Izvještaja treba da svim zainteresiranim akterima na realan i objektivan način predstave rezultate implementacije Strategije razvoja Općine Maglaj 2021-2027.g. odnosno, ostvarenje Akcionog (godišnjeg) plana implementacije Strategije razvoja općine Maglaj za 2023. godinu.

Izvještaj se sastoji od dva dijela koja zajednički čine jednu cjelinu i omogućuju praćenje razvojnih trendova i stepen provedbe strategije:

- I dio prati osnovne makroekonomske i lokalne pokazatelje razvijenosti općine Maglaj te ukazuje na stepen razvijenosti općine Maglaj;
- II dio predstavlja stepen implementacije provedbe strateških ciljeva, prioriteta i definiranih mjera, odnosno projekata i aktivnosti iz Strategije razvoja, sa naglaskom na prioritete i strateške ciljeve.

Prilikom izrade izvještaja proveden je niz aktivnosti prikupljanja podataka, koji se prvenstveno zasniva na relevantnim statističkim podacima objavljenim od strane Federalnog zavoda za

statistiku, Federalnog zavoda za programiranje razvoja, te izvještajima nadležnih tijela viših nivoa, resornih ministarstava i općinskih službi.

Svrha izrade izvještaja o realizaciji strategije je da se na osnovu prikupljenih podataka i informacija o statusu projekata, analizira u kojoj mjeri su projektne intervencije doprinijele ostvarenju postavljenih ciljeva, odnosno u kojoj mjeri je postignut napredak i uticaj na krajnje korisnike, te da se o navedenom informišu relevantni subjekti.

Svrha je, također, da se informišu i pokrenu svi relevantni akteri, na dodatnu motivaciju i razmišljanje o doprinosu u svom radu kao i u donošenju odluka o strateškim prioritetima i operativnim ciljevima u narednim godinama.

Shodno uspostavljenom sistemu kontinuiranog izvještavanja i principima metodologije, prikupljeni su relevantni podaci i indikatori za provedene i realizovane razvojne mjere u 2023. godini a u cilju praćenja rezultata i postizanja strateških ciljeva i prioriteta razvoja utvrđenih u Strategiji razvoja Općine Maglaj 2021-2027.g.

Implementacija strategije se vrši putem općinskih službi i njihovih nadležnosti, saradnjom i kroz projekte ostalih aktera lokalnog razvoja, javnim, civilnim i privatnim sektorom i partnerstvima sa ostalim vladinim i međunarodnim institucijama i organizacijama.

Period implementacije obuhvaćen ovim izvještajem je 01.01 – 31.12.2023 godine .

## 2. Strateški ciljevi i prioriteti Strategiji razvoja Općine Maglaj 2021-2027.g.

### Strategije razvoja - IZVOD:

Vizija razvoja strategije predstavlja cilj, pravac djelovanja i poželjno stanje u budućnosti općine Maglaj i njeno definisanje pokazuje stratešku namjeru, cilj strateške promjene u periodu 2021-2027. godine odnosno glavne pravce i očekivane domete transformacije općine Maglaj, kao cjeline u narednom razvojnom periodu.

### VIZIJA - MAGLAJ 2027. godine

**MOJ MAGLAJ – MJESTO UGODNOG ŽIVLJENJA, OBRAZOVANJA,  
POSLOVANJA I PROSPERITETA GRAĐANA SVIH GENERACIJA**

Strateški ciljevi koji trebaju doprinijeti ostvarenju vizije:


**SC 1. Unaprjeđena konkurentnost, zaposlenost i nove investicije u poduzetništvu, poljoprivredi i turizmu;**

**SC 2. Privlačna i otvorena društvena sredina za sve kategorije stanovništva;**

**SC 3. Poboljšano stanje okoliša, energijsk efikasnost i funkcionalna javna infrastruktura.**

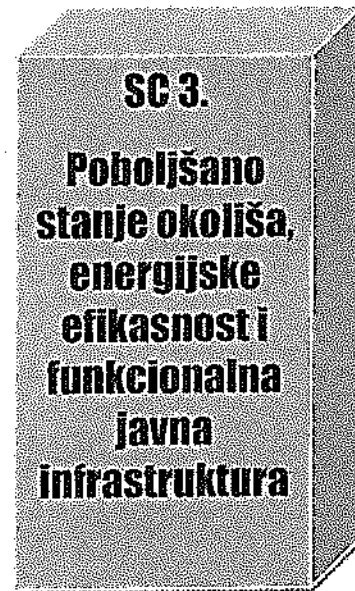
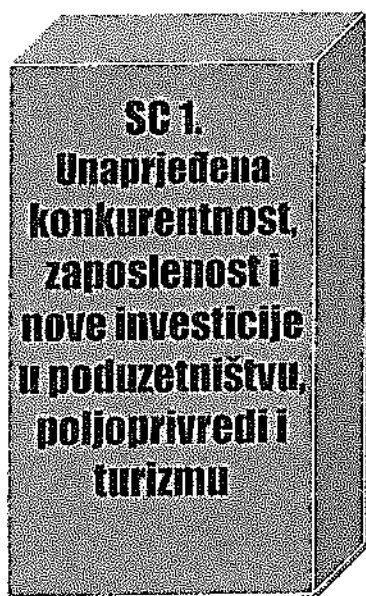
# STRATEGIJA RAZVOJA OPĆINE MAGLAJ 2021-2027.GODINE

-INFOGRAFIKA-



## MAGLAJ 2027. godine – VIZIJA

**MOJ MAGLAJ – MJESTO UGODNOG ŽIVLJENJA,  
OBRAZOVANJA, POSLOVANJA I PROSPERITETA  
GRADANA SVIH GENERACIJA**



# MAGLAJ

---

Takode su utvrđeni Prioriteti koji predstavljaju ključna polja i smjerove djelovanja za ostvarenje vizije i strateških ciljeva i kao takvi imaju najveći uticaj na razvoj, odnosno ostvarenje strateških indikatora. Definisani prioriteti sinergijski treba da doprinesu ispunjenju strateških ciljeva. Prioriteti obuhvataju ključne oblasti, koje imaju najveći međusektorski uticaj na razvoj, a samim tim i pokazatelje uticaja.

STRATEŠKI CILJ	PRIORITET
SC 1. Unaprjeđena konkurentnost, zaposlenost i nove investicije u poduzetništvu, poljoprivredi i turizmu;	1.1. Unaprijediti poslovanje i povećati konkurentnost malih i srednjih preduzeća sa najvećim potencijalom za rast
	1.2. Unaprijediti poslovni ambijent i poslovnu infrastrukturu za nove investicije i zapošljavanje
	1.3. Poticati ruralni razvoj i povećati obim poljoprivredne proizvodnje
	1.4. Razviti turističku ponudu i infrastrukturu za razvoj turizama

SC 1. Unaprjeđena konkurentnost, zaposlenost i nove investicije u poduzetništvu, poljoprivredi i turizmu;	Indikator (uticaja)	Izvor	Polazna vrijednost (2019.)	Ciljna vrijednost (2027.)
	Nivo razvijenosti - indeks	FZZPR	44	35
	Broj zaposlenih	FZZPR	4.521	5.000
	Broj nezaposlenih	FZZPR	3.916	3.500
	Neto plaća - prosječna u KM	FZZPR	711,00	800,00
	Broj poslovnih subjekata	FZZPR	962	1000
	Prihodi od poljoprivrede	FZZS		
	Prihodi od turističkih taksi	FZZS		
	Pokrivenost uvoza izvozom (%)	FZZPR	211 %	300 %

STRATEŠKI CILJ	PRIORITET
SC 2. Privlačna i otvorena društvena sredina za sve kategorije stanovništva	2.1. Jačanje društvene vrijednost obrazovanja, kulture i sporta
	2.2. Pružanje stručnih, kvalitetnih i dostupnih usluga u zdravstvu i socijalnoj zaštiti
	2.3. Demografski razvoj, migracije i dijaspora
	2.4. Efikasan i transparentan rad javnih institucija
	2.5. Povećanje stepena javne sigurnosti i održivo upravljanje rizicima od prirodnih i drugih nesreća

SC 2. Privlačna i otvorena društvena sredina za sve kategorije stanovništva;	Indikator (uticaja)	Izvor	Polazna vrijednost (2019.)	Ciljna vrijednost (2027.)
	Nivo razvijenosti - index	FZPR	0,79	0,85
	Broj stanovnika	Fed. zavod za statistiku	22.730	22.730
	% povećanja budžetskih prihoda	Općina Maglaj	0	5 %
	% zadovoljstva uslugama u zdravstvu	Općina Maglaj	77 %	80 %
	Broj provedenih programa obrazovanja (prva kvalifikacija/ prekvalifikacija)	Općina Maglaj	0	5
	Broj provedenih programa podrške razvoju civilnog društva	Općina Maglaj	1	10
	Broj korisnika socijalne zaštite	Centar za socijalni rad	1.296	1.450
	Prosječan broj krivičnih djela/ godišnje	PS Maglaj	110	100

STRATEŠKI CILJ	PRIORITET
SC 3. Poboljšano stanje okoliša, energetske efikasnosti i funkcionalna javna infrastruktura	3.1. Održivo upravljanje i zaštita voda, zraka, zemljišta i prirodne raznolikosti
	3.2. Povećanje energetske efikasnosti i sprovođenje SECAP-a
	3.3. Zaštita i valorizacija prirodne baštine, arhitektonskog identiteta i urbanističkih principa
	3.4. Izgradnja funkcionalne javne i komunalne infrastrukture

SC 3. Poboljšano stanje okoliša, energetska efikasnost i funkcionalna javna infrastruktura	Indikator (uticaja)	Izvor	Polazna vrijednost (2019.)	Ciljna vrijednost (2027.)
	Broj domaćinstava koji ima pristup kontrolisanoj vodi za piće	KJD	3.156	4.000
	Broj domaćinstava obuhvaćen sistemom kanalizacije	KJD	3.129	3.500
	Emisija t CO <sub>2</sub> eq,	SECAP Maglaj	62.086	55.000
	Broj dana u godini sa prekoračenjem gr. vrijednosti aerozagadenja	Institut K. Kapetanović	25	18
	Broj domaćinstava obuhvaćen organizovanim odvozom otpada	KJD	7.225	7.500
	Smanjenje potrošnje energije MWh	SECAP	180.605	130.000
	Broj zaštićenih područja	Općina Maglaj	0	2

Uticaj ostvarenja strateških ciljeva na razvoj općine Maglaj se prati putem relevantnih indikatora. Ovi indikatori imaju polaznu osnovu u 2019. godini kao referentnoj u procesu izrade Strategije razvoja općine Maglaj 2021-2027.g. ali i sa aspekta početka pandemije COVID. Na temelju polazne osnove se prati razvoj i napredak u godinama implementacije Strategije. U narednim tabelama su prikazani osnovni indikatori razvoja u 2023. godini u općini Maglaj, Zeničko-dobojskom kantonu i Federaciji Bosne i Hercegovine.

Općina Maglaj sa 40 naseljenih mjesta i površini od 252,7 km<sup>2</sup>, prema procjenjenoj vrijednosti u 2023. godini broji 22.142 stanovnika i sa gustom naseljenosti od 87,7.

Poređenja radi, prosječna gustina naseljenosti općina Zeničko-dobojskog kantona je 104,9 stanovnika/km<sup>2</sup> odnosno Federacije BiH, 82,3.

### Prirodni priraštaj 2023.g.

Naziv	Stanovništvo	Živorodeni	Umrli	Umrli dojenčad	Zaključeni brakovi	Razvedeni brakovi
Breza	12.925	83	156	0	58	12
Doboj-Jug	4.097	36	35	0	26	5
Kakanj	36.339	332	370	0	234	41
Maglaj	22.142	181	202	2	117	32
Olovo	8.682	49	103	0	47	7
Tešanj	43.856	490	365	3	281	37
Usora	6.208	22	62	0	20	1
Vareš	7.193	32	116	0	33	1
Visoko	38.274	293	359	1	205	30
Zavidovići	34.349	243	268	0	205	50
Zenica	107.375	1.003	1.091	7	657	40
Žepče	29.338	199	275	0	133	4
<b>ZENIČKO-DOBOJSKI</b>	<b>350.778</b>	<b>2.963</b>	<b>3.402</b>	<b>13</b>	<b>2.016</b>	<b>260</b>

### Stepen zaposlenosti u 2023.

Naziv	Stanovništvo	Broj zaposlenih	Radno sposobno stanovništvo	Radna snaga	Stopa	
					zaposlenosti %	aktivnosti %
Breza	12.925	2.740	8.819	4.219	31,1	47,8
Doboj-Jug	4.097	1.543	2.890	2.174	53,4	75,2
Kakanj	36.339	6.756	24.946	12.276	27,1	49,2
<b>Maglaj</b>	<b>22.142</b>	<b>4.298</b>	<b>15.273</b>	<b>7.715</b>	<b>28,1</b>	<b>50,5</b>
Olovo	8.682	1.949	5.715	3.199	34,1	56,0
Tešanj	43.856	13.890	30.656	19.169	45,3	62,5
Usora	6.208	2.030	4.594	2.589	44,2	56,4
Vareš	7.193	1.519	4.617	2.298	32,9	49,8
Grad Visoko	38.274	10.359	25.875	16.091	40,0	62,2
Grad						
Zavidovići	34.349	4.709	23.844	10.156	19,7	42,6
Grad Zenica	107.375	27.408	72.449	44.189	37,8	61,0
Žepče	29.338	5.821	21.080	9.536	27,6	45,2
<b>ZENIČKO-DOBOJSKI</b>	<b>350.778</b>	<b>83.022</b>	<b>240.758</b>	<b>133.611</b>	<b>34,5</b>	<b>55,5</b>

### Stepen nezaposlenosti u 2023.

Naziv	Nezaposleni 2023	Broj zaposlenih	Radna snaga	Stepen nezaposlenosti u %
Breza	1.479	2.740	4.219	35,1
Doboj-Jug	631	1.543	2.174	29,0
Kakanj	5.520	6.756	12.276	45,0
<b>Maglaj</b>	<b>3.417</b>	<b>4.298</b>	<b>7.715</b>	<b>44,3</b>
Olovo	1.250	1.949	3.199	39,1
Tešanj	5.279	13.890	19.169	27,5
Usora	559	2.030	2.589	21,6
Vareš	779	1.519	2.298	33,9
Grad Visoko	5.732	10.359	16.091	35,6
Grad Zavidovići	5.447	4.709	10.156	53,6
Grad Zenica	16.781	27.408	44.189	38,0
Žepče	3.715	5.821	9.536	39,0
<b>ZENIČKO-DOBOJSKI</b>	<b>50.589</b>	<b>83.022</b>	<b>133.611</b>	<b>37,9</b>

### Prosječna neto plaća u 2023.

Općina	Prosječna neto plaća	FBiH = 100 (% u odnosu na FBiH)
Breza	1.223	97
Doboj-Jug	893	71
Kakanj	1.349	107
<b>Maglaj</b>	<b>1.005</b>	<b>80</b>
Olovo	993	79
Tešanj	904	72
Usora	1.064	84
Vareš	1.389	110
Grad Visoko	889	70
Grad Zavidovići	986	78
Grad Zenica	1.198	95
Žepče	890	71
<b>ZENIČKO-DOBOJSKI</b>	<b>1.076</b>	<b>85</b>

### Broj penzionera, iznos penzija i vrste penzija u 2023.

Naziv	Vrste mirovine/penzije						Ukupno	
	Starosne		Invalidske		Obiteljske		Penzione ri	Iznos penzija
	Broj	Iznos	Broj	Iznos	Broj	Iznos		
Breza	1.754	1.329.878	265	146.572	893	499.928	2.912	1.976.378
Doboj-Jug	513	304.319	130	64.811	317	152.649	960	521.780
Kakanj	3.906	3.179.671	422	232.130	2.063	1.145.640	6.391	4.557.440
<b>Maglaj</b>	<b>2.031</b>	<b>1.243.798</b>	<b>359</b>	<b>185.036</b>	<b>1.085</b>	<b>550.288</b>	<b>3.475</b>	<b>1.979.122</b>
Olovo	1.173	752.607	211	117.233	669	355.567	2.053	1.225.406

Tešanj	3.447	2.082.494	646	320.867	1.678	797.974	5.771	3.201.335
Usora	312	186.834	67	30.915	181	75.984	560	293.732
Vareš	1.119	741.199	153	84.934	622	337.287	1.894	1.163.420
Grad Visoko	4.339	2.917.710	1.060	590.618	2.142	1.213.886	7.541	4.722.214
Grad Zavidovići	3.271	1.915.154	900	466.418	1.749	880.661	5.920	3.262.233
Grad Zenica	13.438	9.767.425	2.697	1.496.474	5.544	3.103.595	21.679	14.367.494
Žepče	2.255	1.415.726	495	252.936	1.397	694.107	4.147	2.362.770

Naziv	Broj zaposl. na 1 penzionera	Ukupna prosječna penzija u KM	Prosječna starosna penzija u KM	Prosječna invalidska penzija u KM	Prosječna obiteljska penzija u KM
Breza	1,0	678,70	758,20	553,10	559,83
Doboj-Jug	1,6	543,52	593,22	498,55	481,54
Kakanj	1,1	713,10	814,05	550,07	555,33
<b>Maglaj</b>	<b>1,2</b>	<b>569,53</b>	<b>612,41</b>	<b>515,42</b>	<b>507,18</b>
Olovo	0,9	596,89	641,61	555,61	531,49
Tešanj	2,4	554,73	604,15	496,70	475,55
Usora	3,7	524,52	598,83	461,41	419,80
Vareš	0,7	614,27	662,38	555,13	542,26
Grad Visoko	1,4	626,21	672,44	557,19	566,71
Grad Zavidovići	0,8	551,05	585,49	518,24	503,52
Grad Zenica	1,3	662,74	726,85	554,87	559,81
Žepče	1,4	569,75	627,82	510,98	496,86
<b>ZENIČKO-DOBOJSKI</b>	<b>1,3</b>	<b>626,09</b>	<b>687,92</b>	<b>538,68</b>	<b>534,76</b>

### Vanjskotrgovinska razmjena u 2023.

Općina	IZVOZ u KM	Učešće u izvozu u %	UVOZ u KM	Učešće u uvozu u %	Pokrivenost uvoza izvozom u %	Saldo robne razmjene u KM
Breza	16.142.664	0,14	26.891.456	0,14	60,03	-10.748.792
Doboj-Jug	54.525.327	0,49	156.907.884	0,80	34,75	-102.382.556
Kakanj	56.312.008	0,50	184.849.744	0,94	30,46	-128.537.737
<b>Maglaj</b>	<b>192.212.095</b>	<b>1,72</b>	<b>118.998.778</b>	<b>0,60</b>	<b>161,52</b>	<b>73.213.317</b>
Olovo	105.397.247	0,94	57.911.471	0,29	182,00	47.485.776
Tešanj	566.446.479	5,07	551.593.188	2,80	102,69	14.853.291
Usora	89.710.077	0,80	45.897.216	0,23	195,46	43.812.861
Vareš	7.538.186	0,07	85.655.253	0,43	8,80	-78.117.067
Visoko	247.012.030	2,21	386.188.296	1,96	63,96	-139.176.267
Zavidovići	80.157.978	0,72	37.136.559	0,19	215,85	43.021.418
Zenica	559.802.588	5,01	608.159.938	3,08	92,05	-48.357.350
Žepče	133.188.818	1,19	138.151.645	0,70	96,41	-4.962.826
<b>ZENIČKO-DOBOJSKI</b>	<b>2.108.445.497</b>	<b>18,89</b>	<b>2.398.341.428</b>	<b>12,15</b>	<b>87,91</b>	<b>-289.895.931</b>



Maglaj	5.509	933	65	11	4.500	81,7
Olovo	2.893	82	2	0	2.809	97,1
Tešanj	7.752	5.656	6	600	1.490	19,2
Usora	3.275	3.244	8	3	20	0,6
Vareš	1.776	194	13	0	1.569	88,3
Grad Visoko	5.752	5.153	120	47	432	7,5
Grad Zavidovići	6.804	2.288	79	437	4.000	58,8
Grad Zenica	6.352	2.984	157	0	3.211	50,6
Žepče	1.615	1.231	381	0	3	0,2
<b>ZENIČKO-DOBOJSKI</b>	<b>46.699</b>	<b>25.547</b>	<b>912</b>	<b>1.061</b>	<b>19.179</b>	<b>41,1</b>

### Osnovno obrazovanje početak 2023/2024.

Naziv	Broj škola	Broj odjeljenja	Broj učenika	Broj nastavnika	Stanovništvo	Broj učenika na 1.000 stanovnika
Breza	7	54	1204	101	12.925	93
Doboj-Jug	2	19	330	33	4.097	81
Kakanj	24	202	3.403	298	36.339	94
Maglaj	12	96	1.632	158	22.142	74
Olovo	11	49	646	87	8.682	74
Tešanj	18	228	4.460	407	43.856	102
Usora	5	21	194	42	6.208	31
Vareš	13	37	383	70	7.193	53
Grad Visoko	13	187	3.641	295	38.274	95
Grad Zavidovići	18	147	2.801	257	34.349	82
Grad Zenica	43	484	9.664	816	107.375	90
Žepče	18	140	2.182	281	29.338	74
<b>ZENIČKO-DOBOJSKI</b>	<b>184</b>	<b>1.664</b>	<b>30.540</b>	<b>2.845</b>	<b>350.778</b>	<b>87</b>
<b>F BiH</b>	<b>1.016</b>	<b>9.522</b>	<b>166.817</b>	<b>15.991</b>	<b>2.150.054</b>	<b>78</b>

### Srednje obrazovanje u FBiH početak 2023/2024.

Naziv	Broj škola	Broj odjeljenja	Broj učenika	Broj nastavnika	Stanovništvo	Broj učenika na 1.000 stanovnika
Breza	2	24	404	69	12.925	31
Doboj-Jug	0	0	0	0	4.097	0
Kakanj	3	57	1.148	154	36.339	32
Maglaj	3	28	573	93	22.142	26
Olovo	1	14	231	24	8.682	27

Tešanj	3	84	1.770	194	43.856	40
Usora	1	19	213	39	6.208	34
Vareš	1	12	171	37	7.193	24
Grad Visoko	4	78	1.598	177	38.274	42
Grad Zavidovići	3	52	1.082	154	34.349	32
Grad Zenica	10	219	3.868	529	107.375	36
Žepče	3	53	940	109	29.338	32
<b>ZENIČKO-DOBOJSKI</b>	<b>34</b>	<b>640</b>	<b>11.998</b>	<b>1.579</b>	<b>350.778</b>	<b>34</b>
<b>Federacija BiH</b>	<b>212</b>	<b>3.745</b>	<b>70.356</b>	<b>8.693</b>	<b>2.150.054</b>	<b>33</b>

### Struktura poslovnih subjekata, stanje 31.12.2023.

Općina	Stanovništvo	UKUPNO	Broj preduzeća			Broj preduzeća na 1000 stanovnika
			Pravna lica	Podružnice u sastavu pravnih lica	Fizička lica obrtnici	
Breza	12.925	683	235	157	291	52,8
Doboj-Jug	4.097	413	185	87	141	100,8
Kakanj	36.339	1.635	526	349	760	45,0
<b>Maglaj</b>	<b>22.142</b>	<b>1.050</b>	<b>356</b>	<b>221</b>	<b>473</b>	<b>47,4</b>
Olovo	8.682	443	174	103	166	51,0
Tešanj	43.856	2.945	1.117	524	1.304	67,2
Usora	6.208	425	183	115	127	68,5
Vareš	7.193	466	167	111	188	64,8
Grad Visoko	38.274	3.445	1.006	574	1.865	90,0
Grad Zavidovići	34.349	1.414	503	293	618	41,2
Grad Zenica	107.375	6.112	2.122	1.477	2.513	56,9
Žepče	29.338	1.542	614	367	561	52,6
<b>ZENIČKO-DOBOJSKI</b>	<b>350.778</b>	<b>20.573</b>	<b>7.188</b>	<b>4.378</b>	<b>9.007</b>	<b>58,6</b>
<b>F BIH</b>	<b>2.150.054</b>	<b>155.746</b>	<b>67.477</b>	<b>31.577</b>	<b>56.692</b>	<b>72,4</b>

Kada je riječ o broju registriranih/odjavljenih radnji i obrta u navedenom periodu, osnovane su ukupno 62 radnje/obrti (obrt, trgovine, ugostiteljske, zanatske, uslužne i druge), dok je u istom periodu prestao sa radom 60 samostalne radnje/obrti.

Veći broj odjava i u 2023. godini je rezultat zahtjeva i nastavka saradnje sa Poreznom ispostavom Maglaj i novog Zakona o obrtu i srodnim djelatnostima u Federaciji BiH i drugim relevantnim propisima.

Kada je riječ o stanju broja registrovanih privrednih subjekata (d.o.o.) i registriranih djelatnosti u okviru istih u toku 2023. godine ostvareno je povećanje za 14 novih privrednih subjekata i poslovne jedinice u okviru istih odnosno povećanje registrovanih obrta/radnji za 22. Na području općine Maglaj ukupno je registrovano 1.050 poslovnih subjekata, od čega je 356 pravnih lica, 221 podružnica u sastavu pravnih lica i 473 obrtnik - radnje, 5 Javnih preduzeća i ustanova, 2 Zemljoradničke zadruge, 7 Udruženja poljoprivrednika i 1 Asocijacija udruženja poljoprivrednika.

Broj preduzeća na 1.000 stanovnika općine Maglaj je 47,4 dok je u istom periodu ranije godine isti iznosio 45,7.

SC 1. Unaprijeđena konkurentnost, zaposlenost i nove investicije u poduzetništvu, poljoprivredi i turizmu;	Indikator (uticaja)	Izvor	Polazna vrijednost (2019.)	2023.	Ciljna vrijednost (2027.)
	Nivo razvijenosti - indeks	FZZPR	44	45	35
	Broj zaposlenih	FZZPR	4.521	5.097 / 4.201	5.000
	Broj nezaposlenih	FZZPR	3.916	2.965	3.500
	Neto plaća - prosječna u KM	FZZPR	711,00	1005,00	800,00
	Broj poslovnih subjekata	FZZPR	962	1.050	1.000
	Prihodi od poljoprivrede	FZZS		-	
	Prihodi od turističkih taksi	FZZS		-	
	Pokrivenost uvoza izvozom (%)	FZZPR	211 %	162 %	300 %

SC 2. Privlačna i otvorena društvena sredina za sve kategorije stanovništva;	Indikator (uticaja)	Izvor	Polazna vrijednost (2019.)	2023.	Ciljna vrijednost (2027.)
	Nivo razvijenosti - index	FZPR	0,79	0,78	0,85
	Broj stanovnika	FZPR	22.730	22.142	22.730
	% povećanja budžetskih prihoda	Općina Maglaj	0	29 %	5 %
	% zadovoljstva uslugama u zdravstvu	Općina Maglaj	77 %	-	80 %
	Broj provedenih programa obrazovanja (prva / prekvalifikacija)	Općina Maglaj	0	0	5
	Broj provedenih programa podrške razvoju civilnog društva	Općina Maglaj	1	5	100
	Broj korisnika socijalne zaštite	Centar za socijalni rad	1.296		1.450
	Prosječan broj krivičnih djela/ god	PS Maglaj	110	107	100

SC 3. Poboľjšano stanje okoliša, energijska efikasnost i funkcionalna javna infrastruktura	Indikator (uticaja)	Izvor	Polazna vrijednost (2019.)	2023.	Ciljna vrijednost (2027.)
	Broj domaćinstava koji ima pristup kontrolisanoj vodi za piće	KJD	3.156	3.296	4.000
	Broj domaćinstava obuhvaćen sistemom kanalizacije	KJD	3.129	3.181	3.500
	Emisija t CO <sub>2</sub> eq.	SECAP Maglaj	62.086	-	55.000
	Broj dana u godini sa prekoračenjem gr. vrijednosti aerozagađenja	Instititut R. Kapetanović	25	-	18
	Broj domaćinstava obuhvaćen organizovanim odvozom otpada	KJD	7.225	7.300	7.500
	Smanjenje potrošnje energije MWh	SECAP	180.605	-	130.000
	Broj zaštićenih područja	Općina Maglaj	0	0	2

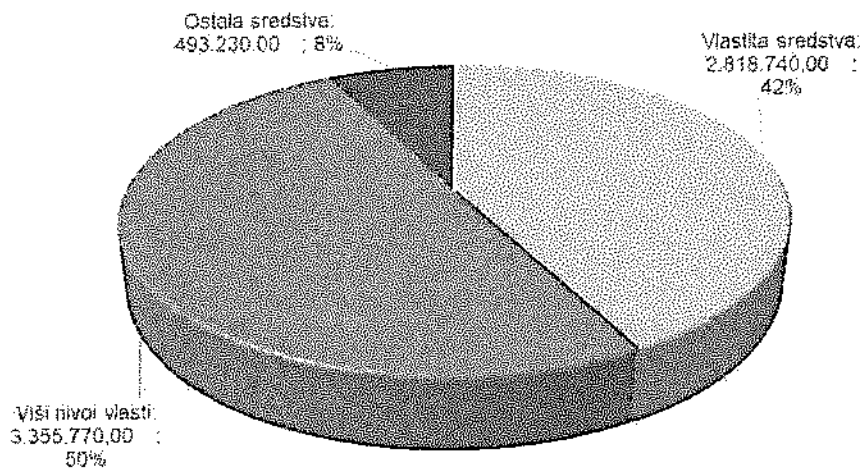
### 3. Pregled implementacije

Za realizaciju projekata-mjera iz Strategije razvoja, u 2023. godini ukupno je realizovano 6.667.740,00 KM (stanje 31.12.2023. godine).

Iz sredstava budžeta Općine Maglaj implementirano je 2.818.740,00 KM.

Ostali izvori finansiranja su sredstva viših nivoa vlasti ( Zeničko-dobojski kanton, FBiH i dr.) – 3.355.770,00 KM, te, ostali izvori koji obuhvataju grantove i doznake, sredstva ostalih donatora, međunarodnih organizacija, mjesnih zajednica i građana 493.230,00 KM.

REALIZACIJA PREMA IZVORIMA FINASIRANJA



Po sektorima realizacija je imala slijedeću strukturu:

Ekonomski razvoj:	1.674.500,0 KM
Društveni razvoj:	2.652.600,0 KM
Zaštita okoliša i prostorno planiranje:	2.340.640,0 KM

Evidentno je da je najviše sredstava ostvareno u sektoru društvenog razvoja za realizaciju projekata u oblasti obrazovanja, socijalne zaštite, kulturno-historijske baštine i održavanja i unapređenja tradicionalnih kulturnih manifestacija, uz prepreke i ograničenja koja su pratila ove djelatnosti. Dominantno težite rada je usmjereno na podršku zdravstvenoj i socijalnoj zaštiti i te aktivnosti i finansijska izdvajanja se ne obrađuju kroz ovaj izvještaj.

Takođe značajna sredstva su realizovana u sektoru zaštite okoliša i prostornog planiranja, za realizaciju mjera vezanih za rekonstrukciju i izgradnju objekata infrastrukture i zaštite okoliša te ekonomskom sektoru, s obzirom na značajnu podršku izgradnji poslovnih zona i poljoprivrednoj proizvodnji.

Godišnji izvještaj o implementaciji Akcionog plana za 2023. godinu, Strategije razvoja općine Maglaj 2021-2027.g., odnosno provedene aktivnosti, pokazuju da su u proteklom periodu prioritetno, i pored svih ograničenja i neizvjesnosti, realizovani projekti koji doprinose ostvarenju dijela strateških ciljeva što je rezultiralo određenim rezultatima i poboljšanjima u većini oblasti koje tretiraju strateški pravci.

Takođe su realizovani projekti koji, iako sadržani u Strategiji razvoja, prema ocjeni Općinskog razvojnog tima i općinske administracije nisu planirani i ne predstavljaju prioritete, međutim s obzirom na pronalaženje partnera i donatora, isti postaju operativni i izvodivi te se kao takvi i realiziraju.

Treba napomenuti, da je evidentan dio kapitalnih intervencija Javnih preduzeća i ustanova, ministarstava, agencija, udruženja, privrednih subjekata i dr. koje nisu uključeni u izvještaje a realizirani su na području općine Maglaj, iz razloga neažurnosti istih, ne vođenja investicija pojedinačno, po općinama i sl.

Implementacija mjera iz Strategije razvoja općine Maglaj 2021-2027.g., Plana kapitalnih investicija 2023-2025. i druge realizirane aktivnosti rezultirali su indikatorima ostvarenih poboljšanja kroz provedbu projekata i mjera :

- Održane i unaprijeđene sve tradicionalne kulturne i sportske manifestacije i događaji;
- Izgrađeno, sanirano i rekonstruisano 1430 m lokalnih puteva
- Izgrađen 1 most;
- Rekonstruisan dio gradske i prigradske, energijski efikasne javne rasvjete;
- Realizovana podrška poljoprivredne proizvodnje od 1.200.200,0 KM;
- Broj registrovanih poljoprivrednih gazdinstava 1.380;
- Povećanje broja novih radnji/obrta za 2,
- Povećanje broja privrednih društava za 12,
- Registrovano 5 novih Start up privrednih subjekata;
- smanjen broj nezaposlenih osoba za 267 u odnosu na 2022. godinu na području općine Maglaj – trenutno stanje: 2.965 nezaposlenih osoba.
- Rast zapošljavanja 174 osobe;
- Očuvan broj zaposlenih - trenutno stanje 5.097 zaposlenih.
- Izvoz 192.212.095 KM;
- Uvoz 118.998.778 KM;
- Pokrivenost uvoza izvozom 161,52 %
- Saldo robne razmjene 73.213.317 KM;
- Nastavljene aktivnosti izgradnje poslovnih zona;
- Sanirano 1 klizište;
- Nastavak aktivnosti na izgradnji zaštitnih objekata i zaštite od poplava;

- Izrađena nedostajuća projektno-tehnička dokumentacija kao preduslov za kandidovanje i vođenje daljih aktivnosti;
- Nastavljena izgradnja objekata vodosnabdjevanja i unaprjedenje vodosnabdjevanje;
- Nastavljena izgradnja objekata odvodnje i kanalizacije, unaprjedenje zaštita okoliša;
- Izgrađena 2 dječija igrališta;
- Ostalo

Pored navedenih projekata vođene su i sljedeće aktivnosti:

- Koordinacija i komunikacija sa dijasporom,
- koordinacija aktivnosti projekta. Diaspora za razvoj i Diaspora Invest,
- podrška i razvoj privrede i poduzetništva,
- podrška radu Privrednog savjeta,
- koordinacija i vođenje aktivnosti sa ambasadama i razvojnim agencijama (UNDP, USAID, IOM, TIKA, CRA, Vijeće Europe, DVOR, OSCE, SDC i dr.)
- koordinacija projekta – Energetske tranzicije u općinama u BiH – LINK mreža - Centar za ekologiju Tuzla – Heinrich Boll Stiftung;
- koordinacija projekta – Jačanje uloge MZ u BiH – UNDP BiH;
- koordinacija projekta – Jačanje kohezije u lokalnim zajednicama u BiH – UNDP BiH/IOM;
- vođenje aktivnosti projekta „Pokretanje okolišnog finansiranja u svrhu niskokarbonskog urbanog razvoja“ UNDP BiH;
- aktivnosti na pripremi koncepta razvoja poslovnih zona i apliciranje za tekuće poticaje,
- aktivnosti na ostalim infrastrukturnim, socijalnim i dr. projektima,
- saradnja sa ministarstvima, općinama, privrednim subjektima i dr.
- planovi i tekuće aktivnosti u procesu prevencije i djelovanja u situacijama rizika i prirodnih nesreća,
- učešće u pripremi i izradi starteških planova i dokumenata;

Tokom 2023. godine kontinuirano je vršena koordinacija procesa operacionalizacije Strategije razvoja općine Maglaj, 2021-2027. g. shodno smjernicama Zakona o razvojnom planiranju FBiH, te vršene koordinacija i organizacija aktivnosti vezane za operacionalizaciju i implementaciju Strategije razvoja općine Maglaj, 2021-2027. godine odnosno Strategije razvoja Zeničko-dobojskog kantona, 2021-2027.

Može se reći da je pandemija i globalni inflatorni poremećaji dijelom imala uticaj i na aktivnosti i u 2023. godini, a oporavak se odvijao sporije nego što se procjenjivalo. Efekti pandemije, ratna zbivanja i globalni poremećaji lanaca proizvodnje su se odrazili na porezne i neporezne prilive, tekuće transfere i donacije, namjenska sredstava i vlastite prihode koji su bili manji od očekivanih.

Naravno da se isto neminovno odražava na sve sfere života na području općine te nameće nove prioritete i u svakom slučaju je predstavljalo limitirajući okvir prilikom utvrđivanja opsega mjera i realizacije Strategije razvoja.

Prema prirodi implementiranih projekata, ocjenjuje se da su svi akteri implementacije uspješno slijedili definisane strateške pravce i pored negativnih utjecaja iz okruženja, prvenstveno elementarnih nepogoda, pandemije i neizvjesnog finansiranja iz vanjskih izvora.

## Indeks razvijenosti

Indeks razvijenosti je kompozitni pokazatelj, koji se računa kao ponderirani prosjek više osnovnih socioekonomskih pokazatelja radi mjerenja stepena razvijenosti jedinica lokalne samouprave i kantona. Ocjena nivoa razvijenosti se uglavnom vrši prinjenom kompozitnih indeksa, koji agregiraju više relevantnih indikatora socioekonomskog razvoja. Snage i slabosti kompozitnih indeksa izvire iz kvalitete pokazatelja uključenih u izračun.

Za izradu indeksa razvijenosti kantona i jedinica lokalne samouprave u Federaciji koriste se sljedeći indikatori:

- a) prihodi od poreza na dohodak po stanovniku;
- b) stepen zaposlenosti;
- c) kretanje stanovništva;
- d) udio starog stanovništva u ukupnom stanovništvu;
- e) stepen obrazovanja radne snage.

Prema metodologiji Federalnog zavoda za programiranje razvoja Općina Maglaj je u 2023. godini sa indeksom razvijenosti 0,78 rangirana na 45 mjesto i spada u III grupu srednje rednje razvijenih općina u Federaciji BiH. U grupu III spadaju Grad Zenica, Vitez, Grude, Grad Visoko, Banovići, Grad Gračanica, Neum, Kreševo, Posušje, Grad Lukavac, Grad Živinice, Kiseljak, Usora, Jablanica, Kakanj, Grad Gradačac, Travnik, Grad Ljubuški, Novi Travnik, Grad Konjic, Doboј-Istok, Bugojno, Grad Čapljina, Kupres, Žepče, Grad Srebrenik, Breza, Maglaj, Busovača, Grad Livno i Fojnica.

Pregled planiranih i realiziranih sredstava za implementaciju Strategije razvoja općine Maglaj 2012-2020.g, odnosno Strategije razvoja općine Maglaj 2021-2027 g.

2012.	2.801.950,00 KM
2013.	3.136.900,00 KM
2014.	7.167.000,00 KM
2015.	6.578.200,00 KM
2016.	4.490.430,00 KM
2017.	5.002.400,00 KM
2018.	3.644.092,00 KM
2019.	4.683.880,00 KM
2020.	4.072.450,00 KM
2021.	3.906.959,00 KM
2022.	5.710.700,00 KM
2023.	6.667.740,00 KM

**UKUPNO 2012-2023: 57.862.701,00 KM**

Ocjena efekata implementacije strategije kao i sveukupnog razvoja se može i posmatrati kroz parametre relevantnosti, efektivnosti, efikasnosti, uticaja, održivosti i dr. i vidljiva je takođe zadovoljavajuća operacionalizacija i implementacija postavljenih strateških i sektorskih ciljeva. Jedan broj strateških projekata i pored nastojanja i permanentnih aktivnosti, nije realizovan i isti će nužno biti uvršteni u naredne implementacione planove Strategije razvoja općine Maglaj 2021-2027. godine.

#### 4. Zaključci, preporuke i smjernice koje treba uzeti u razmatranje

Prijedlozi za naredni period:

- Nastaviti jačanje administrativnih kapaciteta nositelja implementacije Strategije razvoja;
- Uspostaviti sistem za redovno praćenje finansijskih i dr. informacija o projektima;
- U potpunosti inkorporirati plan kapitalnih investicija;
- Nastaviti unapređenje javno-privatnog dijaloga i drugih partnerstava;
- Integrirati okolišne standarde u projekte koji se apliciraju;
- Uvesti sisteme za redovno prikupljanje podataka indikatora strateških ciljeva i uticaja;
- Jačanje partnerstva i međuopćinska saradnje (regionalni razvoj), saradnja sa privrednim subjektima, građanima, socijalnim partnerima i organizacijama civilnog društva;

- Izvršiti potpuno usklađivanje mjera i projekata Strategije razvoja sa pozicijama općinskog budžeta shodno Zakonu o budžetu i Zakonu o razvojnom planiranju FBiH. Budžet se još uvijek posmatra kao osnovni planski dokument sa kojim se usklađuju programske aktivnosti što je pogrešno i zahtjeva obrnuti proces.

U pogledu efikasnosti planiranja i realizacije sredstava za implementaciju Strategije na godišnjem nivou može se zaključiti da postoji prostor za poboljšanje planiranja i još većeg obezbjeđenja eksternih sredstava što će i biti primarni cilj u radu u narednom periodu.

Neravnomjerna raspodjela javnih prihoda i sredstava od indirektnih poreza i dr. sa viših nivoa vlasti rezultira neravnomjernim i neujednačenim razvojem općina na čemu takođe sve politike trebaju insistirati u budućem periodu.

## 5. Aneks

### STRATEGIJE RAZVOJA OPĆINE MAGLAJ 2021-2027.G. – GODIŠNJI IZVJEŠTAJ O IMPLEMENTACIJI AKCIONOG PLANA ZA 2023. GODINU -

Obradio:

Nermin Bešlagić

Maglaj, 27.08.2024. godine  
Broj: 04-45-1-1180/24



Općinski načelnik

Mirsad Mahmutagić

Općina : **MAGLJAJ**

## Strategija razvoja općine Maglaj 2021-2027. g. - Godišnji izvještaj o implementaciji Akcionog plana za 2023. godinu

	Strategija razvoja općine Maglaj 2021-2027. godina - Godišnji izvještaj o implementaciji Akcionog plana za 2023. godinu	Organizacija odgovorna za koordinaciju implementacije	Lokacija	Status provedbe projekta (kontinuirano, u toku, odgođen, otkazan, zamijenjen, završen)	Postignuti rezultat u skladu sa Strategijom u 2023.	Plan 2023	VRIJEDNOST SREDSTAVA ULOŽENIH U 2023. GODINI				Izazovi i zapažanja vezana za provedbu projekata i mjera (kapaciteti, nepredviđene okolnosti, vanjski uticaji i sl.)	
							VLASTITA SREDSTVA	DRUGI BUDŽETSKI IZVORI	KREDITNA SREDSTVA	EU/DRUGI FONDOVI		UKUPNO 2023
1.	SC 1. Unaprijeđena konkurentnost, zaposlenost i nove investicije u poduzetništvu; poljoprivredni i turizmu;					1.131.000,0	336.630,0	1.207.170,0	0,0	130.700,0	1.674.500,0	
1.1.	Unaprijediti poslovanje i povećati konkurentnost malih i srednjih preduzeća sa najvećim potencijalom za rast					125.000,0	30.000,0	0,0	0,0	30.000,0	60.000,0	
1.1.1.	Podrška razvoju i jačanje konkurentnost malih i srednjih preduzeća i novih investicija.	Služba za privredu, finansije/financije i razvoj poduzetništva	Maglaj	kontinuirano		50.000,0					0,0	
1.1.2.	Razvoj sektora informacionih tehnologija, poslovnih servisa i digitalizacije;	Služba za privredu, finansije/financije i razvoj poduzetništva	Maglaj	kontinuirano		5.000,0					0,0	
1.1.3.	Unaprijeđenje i razvoj projekata podrške mladim poduzetnicima;	Služba za privredu, finansije/financije i razvoj poduzetništva	Maglaj	kontinuirano	5 novih Start up-a	65.000,0	30.000,0			30.000,0	60.000,0	

1.1.4.	Razvoj ljudskih resursa, programa obuke i prekvalifikacije prema potrebama tržišta rada;	Služba boračko-invalidsku zaštitu, opću upravu i društvene djelatnosti Služba za privredu, finansije/financije i razvoj poduzetništva	Maglaj	kontinuirano	5.000,0	39.600,0	154.000,0	0,0	0,0	0,0	187.600,0	Ministarstvo za privredu ZDK
1.2.	Unaprijeđiti poslovni ambijent i poslovnu infrastrukturu za nove investicije i zapošljavanje				254.000,0	39.600,0	154.000,0	0,0	0,0	193.600,0		
1.2.1.	Razvoj preduzetničke infrastrukture, poslovnih zona i usluga za podršku privrednicima;	Služba za privredu, finansije/financije i razvoj poduzetništva	Maglaj Novi Šeher	kontinuirano	240.000,0	37.600,0	150.000,0			187.600,0		
1.2.2.	Stvaranje poslovnog okruženja i promocija općine Maglaj kao poželjne destinacije za investicijska ulaganja;	Služba za privredu, finansije/financije i razvoj poduzetništva	Maglaj		10.000,0	1.000,0	1.000,0			2.000,0		
1.2.3.	Institucionalno jačanje kapaciteta općinske administracije za poboljšanje kvaliteta usluga i stvaranja pouzdanog poslovnog okruženja;	Služba za privredu, finansije/financije i razvoj poduzetništva	Maglaj		4.000,0	1.000,0	3.000,0			4.000,0		
1.3.	Poticati ruralni razvoj i povećati obim poljoprivredne proizvodnje;				583.000,0	221.830,0	958.170,0	0,0	98.700,0	1.278.700,0		
1.3.1.	Podrška razvoju i jačanje konkurentnosti poljoprivrednih gazdinstava i obrta;	Služba za privredu, finansije/financije i razvoj poduzetništva	Maglaj	kontinuirano	500.000,0	180.030,0	958.170,0		62.000,0	1.200.200,0		
1.3.2.	Podrška investicijama za finalizaciju poljoprivrednih proizvoda;	Služba za privredu, finansije/financije i razvoj poduzetništva	Maglaj	kontinuirano	0,0					0,0		

1.3.3.	Razvoj ruralne infrastrukture i dostupnosti usluga u cilju održivosti poljoprivredne proizvodnje;	Služba za privredu, finansije/financije i razvoj poduzetništva	Maglaj	kontinuirano		70.000,0	33.800,0			36.700,0	70.500,0	
1.3.4.	Jačanje kapaciteta organizacija i proizvođača u oblasti poljoprivrede;	Služba za privredu, finansije/financije i razvoj poduzetništva	Maglaj	kontinuirano	policaaj udruženjima, zadrugama i Vetrinarska stanica	13.000,0	8.000,0				8.000,0	
1.4.	Razviti turističku ponudu i infrastrukturu za razvoj turizama					169.000,0	45.200,0	95.000,0	0,0	2.000,0	142.200,0	
1.4.1.	Razvoj turističke ponude zasnovane na lokalnim turističkim resursima;	Služba za privredu, finansije/financije i razvoj poduzetništva	Maglaj		Sajamske kućice i štandovi, Al bina za događaje i manifestacije	90.000,0	18.200,0	80.000,0			98.200,0	
1.4.2.	Promocija i privlačenje investicija u ciljane turističke oblasti;	Služba za privredu, finansije/financije i razvoj poduzetništva	Maglaj			3.000,0	5.000,0				5.000,0	
1.4.3.	Promocija općine Maglaj kao atraktivne turističke destinacije;	Služba za privredu, finansije/financije i razvoj poduzetništva	Maglaj			6.000,0				2.000,0	2.000,0	GIZ RAZ, UG Fojničani 3 grada 3 parka prirode studija i dr.
1.4.4.	Unaprijeđenje turističke infrastrukture i revitalizacija kulturno-historijskih objekata;	Služba za privredu, finansije/financije i razvoj poduzetništva	Maglaj	kontinuirano	Tvrđava - radovi	70.000,0	22.000,0	15.000,0			37.000,0	Ministarstvo za privredu ZDK,
2.	SC 2. Privlačna i otvorena društvena sredina za sve kategorije stanovništva					2.606.500,0	1.681.900,0	730.700,0	0,0	240.000,0	2.652.600,0	
2.1.	Jačanje društvene vrijednost obrazovanja, kulture i sporta;					755.000,0	569.400,0	178.200,0	0,0	38.500,0	786.100,0	

2.1.1.	Povećanje upisa djece i proširenje kapacitete predškolskih ustanova;	Služba boračko-invalidsku zaštitu, opću upravu i društvene djelatnosti	Maglaj	kontinuirano		0,0				0,0			
2.1.2.	Modernizacija obrazovanja u pravcu veće zastupljenosti informacijskih tehnologija i obrazovanje ICT kadrova;	Služba boračko-invalidsku zaštitu, opću upravu i društvene djelatnosti	Maglaj	kontinuirano		15.000,0	10.000,0	6.000,0			16.000,0		
2.1.3.	Prilagodavanje obrazovnih ustanova za kvalitetno i fleksibilno održavanje nastave a u skladu sa potrebama tržišta rada;	Služba boračko-invalidsku zaštitu, opću upravu i društvene djelatnosti	Maglaj	kontinuirano	stipendije i dr.	188.000,0	155.200,0	40.300,0			195.500,0		
2.1.4.	Razvoj kapaciteta za realizaciju programa obuke i prekvifikacije prema potrebama tržišta rada;	Služba boračko-invalidsku zaštitu, opću upravu i društvene djelatnosti	Maglaj	kontinuirano		0,0					0,0		
2.1.5.	Podrška razvoju kulturne infrastrukture;	Služba boračko-invalidsku zaštitu, opću upravu i društvene djelatnosti	Maglaj	kontinuirano	finansiranje/su finansiranje rada	176.000,0		195.100,0			195.100,0		JU Dom. kulture, JU Biblioteka
2.1.6.	Povećanje dostupnost, novih društvenih sadržaja i kvaliteta kulturnih usluga;	Služba boračko-invalidsku zaštitu, opću upravu i društvene djelatnosti	Maglaj	kontinuirano	podrška održanim kulturnim manifestacijama	105.000,0	5.000,0	85.000,0		15.000,0	105.000,0		
2.1.7.	Promocija sportske kulture i podrška sportskim udruženjima;	Služba boračko-invalidsku zaštitu, opću upravu i društvene djelatnosti	Maglaj	kontinuirano	podrška radu sportskih udruženja i omladinskom sportu	241.000,0	8.000,0	233.000,0			241.000,0		invalidski sport, sportska udruženja/klubovi
2.1.8.	Razvoj sportske infrastrukture i dostupnosti sporta;	Služba boračko-invalidsku zaštitu, opću upravu i društvene djelatnosti Služba za urbanizam, geodetske i imovinsko-pravne poslove	Maglaj	kontinuirano		30.000,0		10.000,0		23.500,0	33.500,0		održavanje sportske dvorane i dr.

2.2.	Pružanje stručnih, kvaliteitnih i dostupnih usluga u zdravstvu i socijalnoj zaštiti;				1.179.000,0	721.800,0	548.000,0	0,0	0,0	1.269.800,0
2.2.1.	Jaćanje timova porodične medicine i specijalističkih usluga;	Služba boračko-invalidsku zaštitu, opću upravu i društvene djelatnosti	Maglaj	kontinuirano	0,0		85.000,0			85.000,0
2.2.2.	Materijalno tehničko opremanje sa akcentom na dijagnostiku, rano otkrivanje bolesti i razvoj službe hitne medicinske pomoći;	Služba boračko-invalidsku zaštitu, opću upravu i društvene djelatnosti	Maglaj	kontinuirano	197.000,0	197.000,0				197.000,0
2.2.3.	Promocija zdravih stilova života, zdravlja u porodici i prevencija bolesti;	Služba boračko-invalidsku zaštitu, opću upravu i društvene djelatnosti	Maglaj	kontinuirano	10.000,0	3.000,0	8.000,0			11.000,0
2.2.4.	Prilagodavanje i unaprijeđenje usluga prilagođenih potrebama i strukturi korisnika socijalne zaštite;	Služba boračko-invalidsku zaštitu, opću upravu i društvene djelatnosti	Maglaj	kontinuirano	800.000,0	350.000,0	455.000,0			805.000,0
2.2.5.	Socijalno poduzetništvo i aktivizam OCD.	Služba boračko-invalidsku zaštitu, opću upravu i društvene djelatnosti	Maglaj	kontinuirano	172.000,0	171.800,0				171.800,0
2.3.	Demografski razvoj, migracije i dijaspore;				264.000,0	254.430,0	0,0	0,0	4.500,0	258.930,0
2.3.1.	Naknade za novorođenčad i druge podrške vezane za začete i trudnoću;	Služba boračko-invalidsku zaštitu, opću upravu i društvene djelatnosti	Maglaj	kontinuirano	45.000,0	44.000,0				44.000,0

2.3.2.	Sufinanciranje dječjih vrtića;	Služba boračko-invalidsku zaštitu, opću upravu i društvene djelatnosti	Maglaj	kontinuirano	podrška radu dječjih vrtića i ustanova predškolskog obrazovanja	204.000,0	208.930,0			208.930,0	
2.3.3.	Podrška stambenom zbrinjavanju mladih parova;	Služba boračko-invalidsku zaštitu, opću upravu i društvene djelatnosti	Maglaj	kontinuirano		0,0	0,0			0,0	
2.3.4.	Jačanje veza i aktivno uključivanje dijaspora u lokalni razvoj;	Služba boračko-invalidsku zaštitu, opću upravu i društvene djelatnosti	Maglaj	kontinuirano		15.000,0	1.500,0	0,0	4.500,0	6.000,0	
2.4.	Efikasan i transparentan rad javnih institucija;					288.500,0	81.000,0	4.500,0	197.000,0	282.500,0	
2.4.1.	Modernizacija, unaprijeđenje usluga, transparentnosti i efikasnosti javnih ustanova;	Služba boračko-invalidsku zaštitu, opću upravu i društvene djelatnosti	Maglaj	kontinuirano	informisanje, objave i obavještenja	20.000,0	3.500,0	4.500,0		8.000,0	
2.4.2.	Modernizacija infrastrukture za pravno-administrativno poslovanje, e-uprava;	Služba boračko-invalidsku zaštitu, opću upravu i društvene djelatnosti	Maglaj	kontinuirano	systemska i serverska infrastruktura Općine Maglaj	20.000,0	12.500,0			12.500,0	
2.4.3.	Jačanje partnerstva sa građanima, privrednicima i NVO sektorom;	Služba boračko-invalidsku zaštitu, opću upravu i društvene djelatnosti	Maglaj	kontinuirano	podrška radu udruženja	245.500,0	62.500,0		197.000,0	259.500,0	Udruženja, mladi i NVO
2.4.4.	Jačanje brenda i identiteta Maglaja;	Služba boračko-invalidsku zaštitu, opću upravu i društvene djelatnosti	Maglaj	kontinuirano		3.000,0	2.500,0			2.500,0	
2.5.	Povećanje stepena javne sigurnosti i održivo upravljanje rizicima od prirodnih i drugih nesreća.					120.000,0	55.270,0	0,0	0,0	55.270,0	

2.5.1.	Povećanje sigurnosti građana;	Služba boračko-invalidsku zaštitu, opću upravu i društvene djelatnosti Služba civilne zaštite	Maglaj	kontinuirano	zbrinjavanje pasa lutalica i dr.	40.000,0	12.700,0	12.700,0			
2.5.2.	Jaćanje struktura i kritične infrastrukture civilne zaštite;	Služba civilne zaštite	Maglaj	kontinuirano		65.000,0	42.570,0	42.570,0			
2.5.3.	Inoviranje sistema i planova djelovanja u pravcu novih pojave novih oblika prirodnih i dr. nesreća (COVID19, klimatske promjene, migrantska kriza i dr.)	Služba civilne zaštite	Maglaj	kontinuirano		12.000,0	0,0	0,0			
2.5.4.	Animiranje građana i volontera u okviru struktura CZ a u funkciji javne sigurnosti i djelovanja u prirodnim i drugim nesrećama;	Služba civilne zaštite	Maglaj	kontinuirano		3.000,0	0,0	0,0			
3.	SC3. Poboľšano stanje okoliša, energijske efikasnosti i funkcionalna javna infrastruktura					1.733.000,0	800.210,0	1.417.900,0	0,0	122.530,0	2.340.640,0
3.1.	Održivo upravljanje i zaštita voda, zraka, zemljišta i prirodne raznolikosti.					373.000,0	40.400,0	158.360,0	0,0	0,0	198.760,0
3.1.1.	Podrška razvoju efikasnog upravljanja otpadom i izgradnja sortirnice otpada;	Služba za urbanizam, geodetske i imovinsko-pravne poslove	Maglaj	kontinuirano		0,0					0,0
3.1.2.	Prilagodavanje/sanacija gradske i divljih deponija;	Služba za urbanizam, geodetske i imovinsko-pravne poslove	Maglaj	kontinuirano	izgradnja pristupne saobraćajnice	34.000,0	6.000,0	24.000,0			30.000,0

3.1.3	Sanacija postojećih i prevencija nastanka novih klizišta.	Služba za urbanizam, geodetske i imovinsko-pravne poslove	Maglaj	kontinuirano		135.000,0	15.000,0				15.000,0		
3.1.4.	Regulacija korita vodotoka i zaštita od vode;	Služba za urbanizam, geodetske i imovinsko-pravne poslove	Maglaj	kontinuirano	izgradnja obaloutvrde i uređenje korita	195.000,0	17.400,0	133.360,0			150.760,0		
3.1.5.	Smanjenje negativnih uticaja na okoliš kroz primjenu ekološki prihvatljivih saobraćajnih rješenja;	Služba za urbanizam, geodetske i imovinsko-pravne poslove	Maglaj	kontinuirano		6.000,0					0,0		
3.1.6.	Unaprijeđenje organizacije, kapacitete institucija i javnu svijest u oblasti zaštite okoliša;	Služba za urbanizam, geodetske i imovinsko-pravne poslove	Maglaj	kontinuirano		3.000,0	2.000,0	1.000,0			3.000,0		ZDK okoliš
3.2.	Povećanje energetske efikasnosti i sprovođenje SECAP-a					58.000,0	20.000,0	19.000,0	0,0	0,0	39.000,0		
3.2.1.	Poticanje proizvodnje i korištenja energije iz obnovljivih izvora;	Služba za urbanizam, geodetske i imovinsko-pravne poslove	Maglaj	kontinuirano		41.000,0	2.000,0	1.000,0			3.000,0		privatne investicije
3.2.2.	Utopljavanje javnih i objekata kolektivnog stanovanja;	Služba za urbanizam, geodetske i imovinsko-pravne poslove	Maglaj	kontinuirano		15.000,0	15.000,0	15.000,0			30.000,0		
3.2.3.	Edukacija i promocija energetske efikasnosti i zelene gradnje;	Služba za urbanizam, geodetske i imovinsko-pravne poslove	Maglaj	kontinuirano	LINK mreža	2.000,0	3.000,0	3.000,0			6.000,0		
3.3.	Zaštita i valorizacija prirodne baštine, arhitektonskog identiteta i urbanističkih principa.					100.000,0	7.000,0	126.000,0	0,0	0,0	133.000,0		

3.3.1.	Dosljedna primjena urbanističkih principa i planiranja dugoročnih interesa u prostoru;	Služba za urbanizam, geodetske i imovinsko-pravne poslove	kontinuirano	izradena projektna dokumentacija i regulacioni planovi	76.000,0	5.000,0	25.000,0			30.000,0	Projektna dokumentacija, regulacioni planovi i dr.
3.3.2.	Modernizacija i očuvanje postojećeg urbanog tkiva i identiteta grada;	Služba za urbanizam, geodetske i imovinsko-pravne poslove	Maglaj	održavanje parkova, zelenila, biram o najljepše uređeno dvorište i dr.	2.000,0	1.000,0	100.000,0			101.000,0	
3.3.3.	Edukacija stanovništva o opasnostima nelegalne gradnja - dosljedno provođenje mjera ispitivanja pogodnosti i sigurnosti lokacije;	Služba za urbanizam, geodetske i imovinsko-pravne poslove	Maglaj	kontinuirano	2.000,0	1.000,0	1.000,0			2.000,0	
3.3.4.	Uspostava zaštićenih područja, definisanje namjene i obuhvata;	Služba za urbanizam, geodetske i imovinsko-pravne poslove	Maglaj	kontinuirano	20.000,0					0,0	
3.4.	Izgradnja funkcionalne javne i komunalne infrastrukture;				1.202.000,0	732.810,0	1.114.540,0	0,0	122.530,0	1.969.880,0	
3.4.1.	Izgradnja i rekonstrukcija vodovodne infrastrukture i uspostava sistema upravljanja;	Služba za urbanizam, geodetske i imovinsko-pravne poslove	Maglaj Liješnica	kontinuirano	235.000,0	10.660,0	80.600,0			91.260,0	MPVŠ ZDK
3.4.2.	Izgradnja kanalizacione mreže i objekata za tretman otpadnih voda u gradu i ruralnim područjima;	Služba za urbanizam, geodetske i imovinsko-pravne poslove	Maglaj Kosova	kontinuirano	60.000,0	8.600,0	85.000,0			93.600,0	MPVŠ ZDK
3.4.3.	Izgradnja i rekonstrukcija putne infrastrukture regionalnog i lokalnog karaktera sa naglaskom na ruralna područja;	Služba za urbanizam, geodetske i imovinsko-pravne poslove	Maglaj	kontinuirano	455.000,0	646.530,0	763.940,0		15.000,0	1.425.470,0	

